

### 3 재정운영에 관한 중요사항

#### ① 행정자치부로부터 받은 재정분석·진단 결과

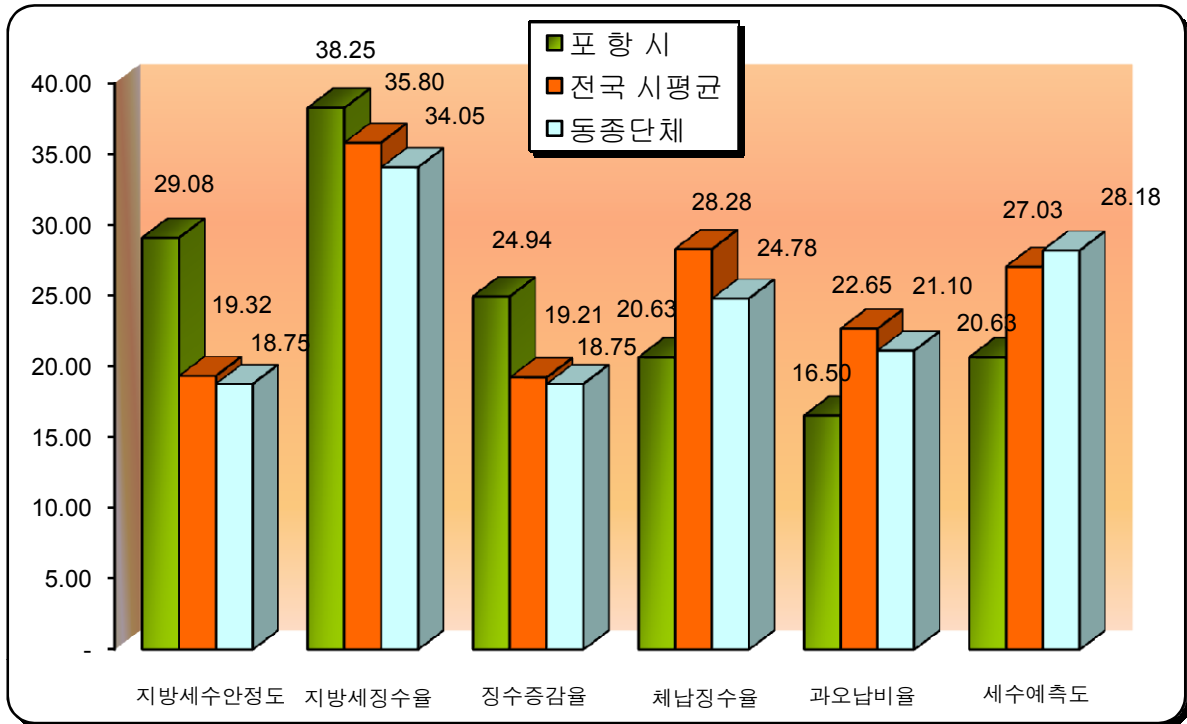
분 야		포 항 시	전국평균	전국 시평균	
I. 세입구조	지방세	1. 지방세수안정도(37.5점)	29.08	19.32	18.75
		2. 지방세징수율(45.0점)	38.25	35.80	34.05
		3. 지방세징수율증감율(37.5점)	24.94	19.21	18.75
		4. 지방세체납징수율(37.5점)	20.63	28.28	24.78
		5. 지방세 과오납비율(30.0점)	16.50	22.65	21.10
		6. 지방세수예측도(37.5점)	20.63	27.03	28.18
	세외수입	7. 경상세외수입안정도(37.5점)	21.97	19.24	18.75
		8. 경상세외수입징수율(37.5점)	31.88	33.58	33.48
		9. 경상세외수입징수율증감율(30.0점)	18.83	15.57	15.00
		10. 세외수입체납징수율(37.5점)	24.38	25.98	26.83
		11. 세외수입 과오납비율(30.0점)	25.50	24.28	24.30
II. 세출관리	12. 경상경비비율(45.0점)	24.72	23.38	22.50	
	13. 인건비비율(30.0점)	16.35	15.56	15.00	
	14. 행사축제경비비율(37.5점)	22.41	19.41	18.75	
	15. 민간이전경비비율(37.5점)	26.24	19.34	18.75	
	16. 투자비비율(45.0점)	21.36	23.41	22.50	
	17. 연말지출비율(37.5점)	19.96	19.62	18.75	
III. 재정관리	18. 중기재정계획운영비율(37.5점)	31.88	33.23	33.28	
	19. 투융자심사사업예산편성비율(37.5점)	28.13	30.38	29.78	
	20. 추경예산편성비율(37.5점)	27.40	28.10	28.08	
	21. 세입예산반영비율(45.0점)	42.75	39.64	39.51	
	22. 순세계잉여금비율(30.0점)	14.24	15.61	15.00	
IV. 채무관리	23. 지방채무상환비율(45.0점)	38.25	41.05	40.29	
	24. 지방채무잔액지수(37.5점)	18.55	19.44	18.57	
V. 재정투명성	25. 재정정보공개성의 적정성(36.0점)	32.50	31.70	31.69	
	26. 예산편성운영의 투명성(36.0점)	27.50	29.00	29.30	
VI. 국가정책이행	27. 사업별예산제도도입정착노력(7.0점)	5.50	5.90	5.88	
	28. 복식부기제도도입정착노력(7.0점)	6.00	6.32	6.40	
	29. 재산세 탄력세율 적용정도(6.0점)	6.00	5.60	5.48	
	30. 사회복지예산증감율(10.0점)	6.36	5.16	5.00	

- 분석지표별 점수가 높을수록 우수단체

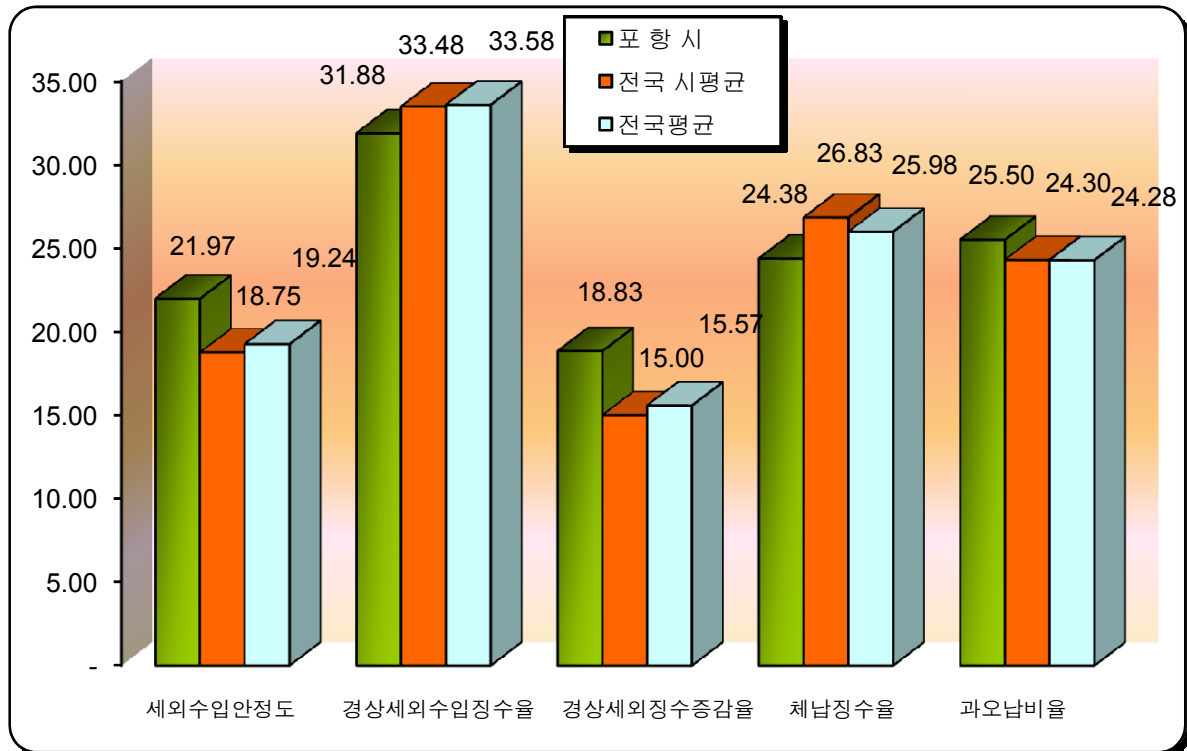
※ 행정자치부 재정분석 결과 "A등급" 지정(1억원 인센티브 재정지원)

# I. 세입구조분야

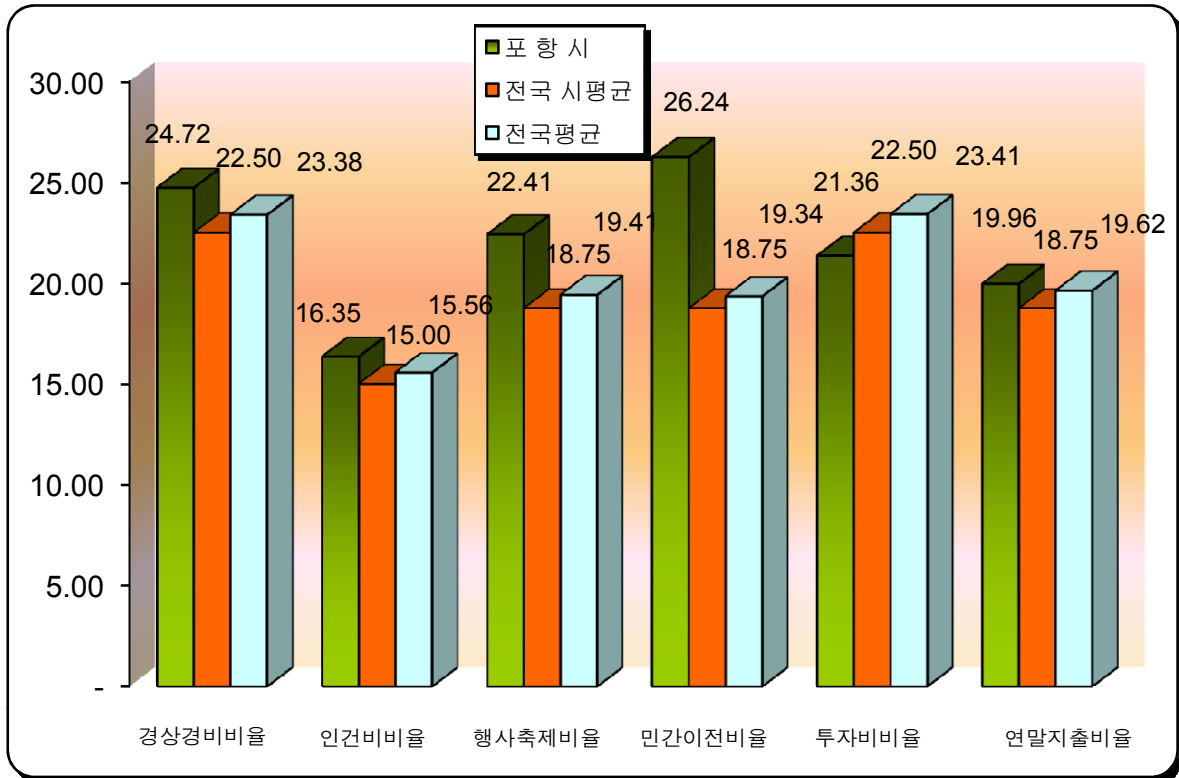
## 가. 지방세분야



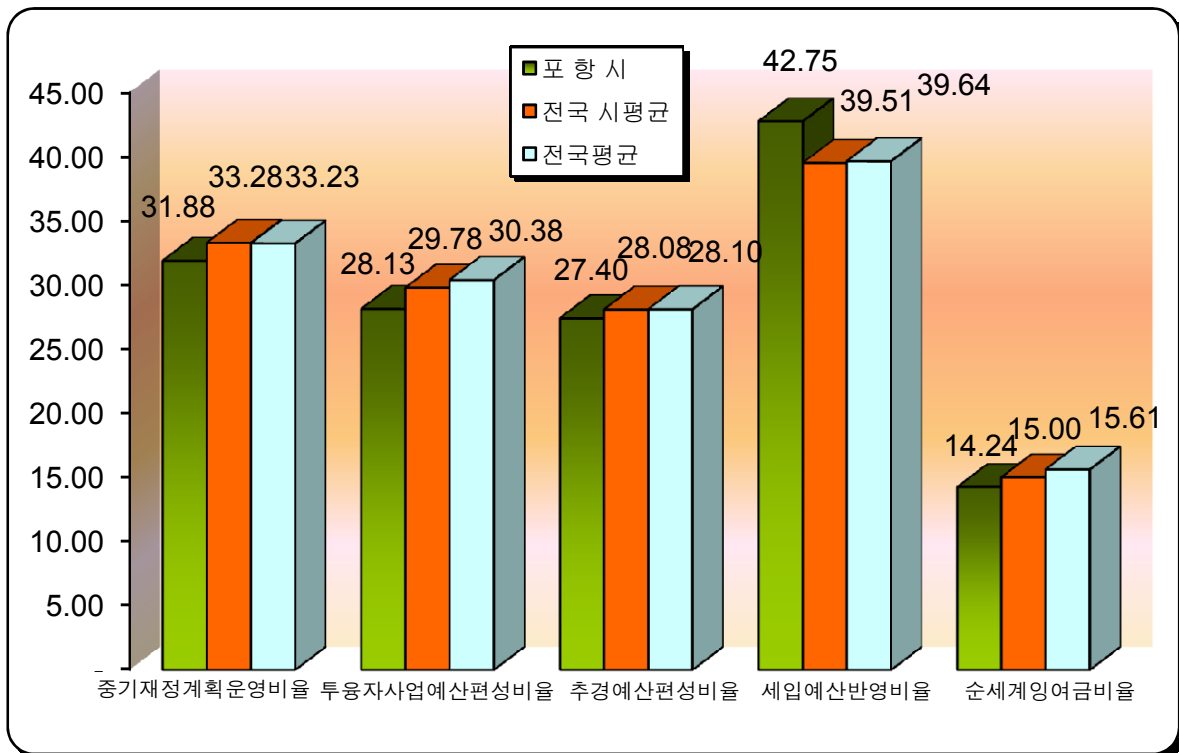
## 나. 세외수입분야



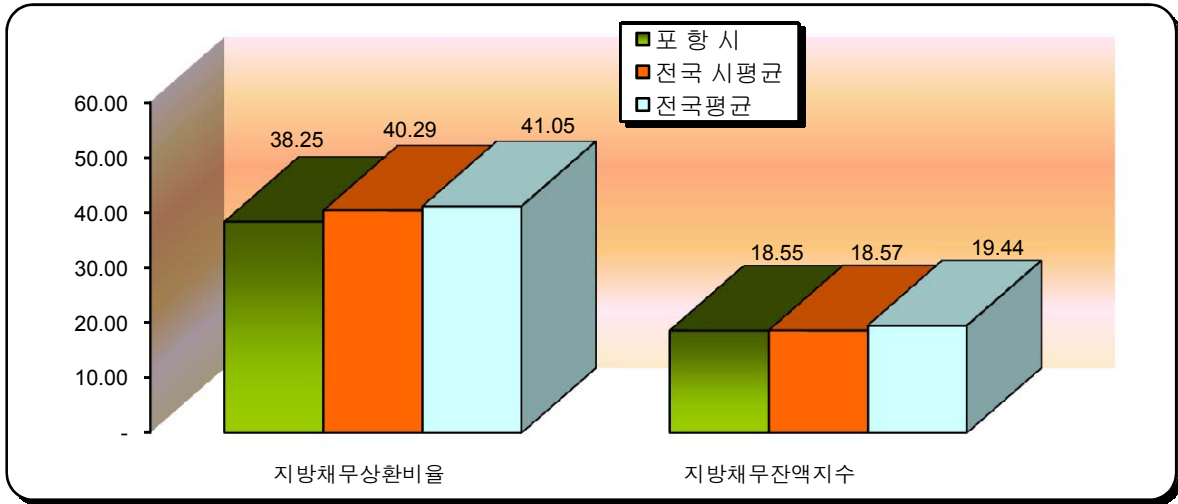
## II. 세출관리분야



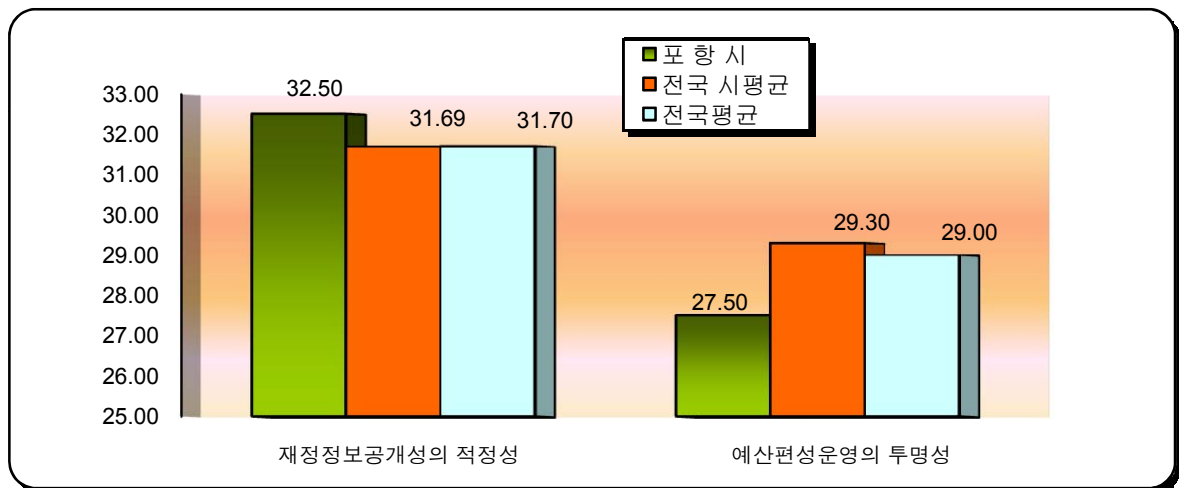
## III. 재정관리분야



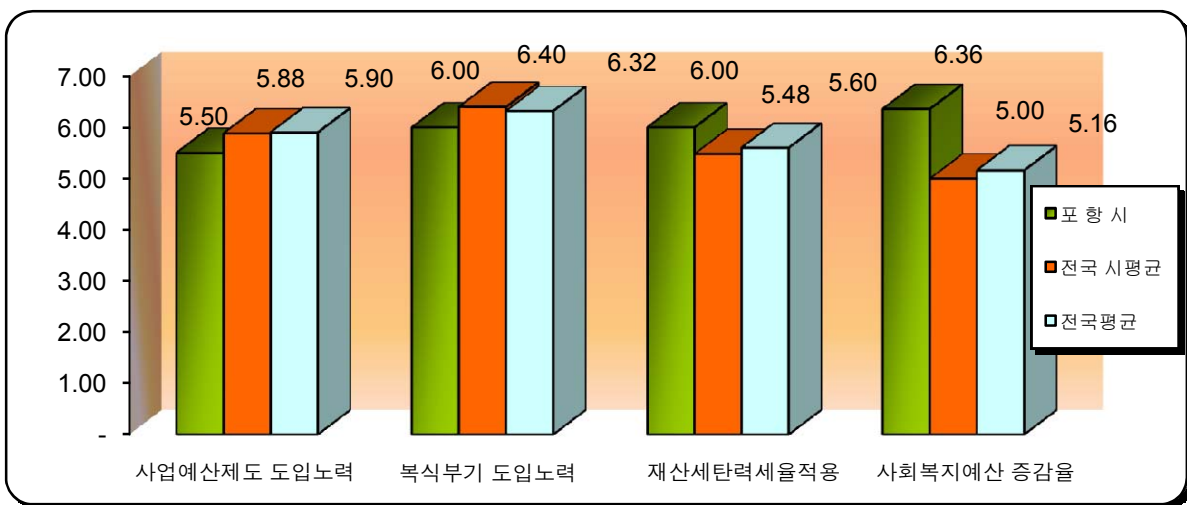
#### IV. 채무관리분야



#### V. 재정투명성분야



#### VI. 국가정책이행분야



② 감사원 등으로부터 받은 감사결과

▷ 해당사항 없음

(작성기준 : '06년도에 처분완료된 감사결과 중 재정분야

③ 주민 주요 관심 항목

③-1. 업무추진비 집행현황

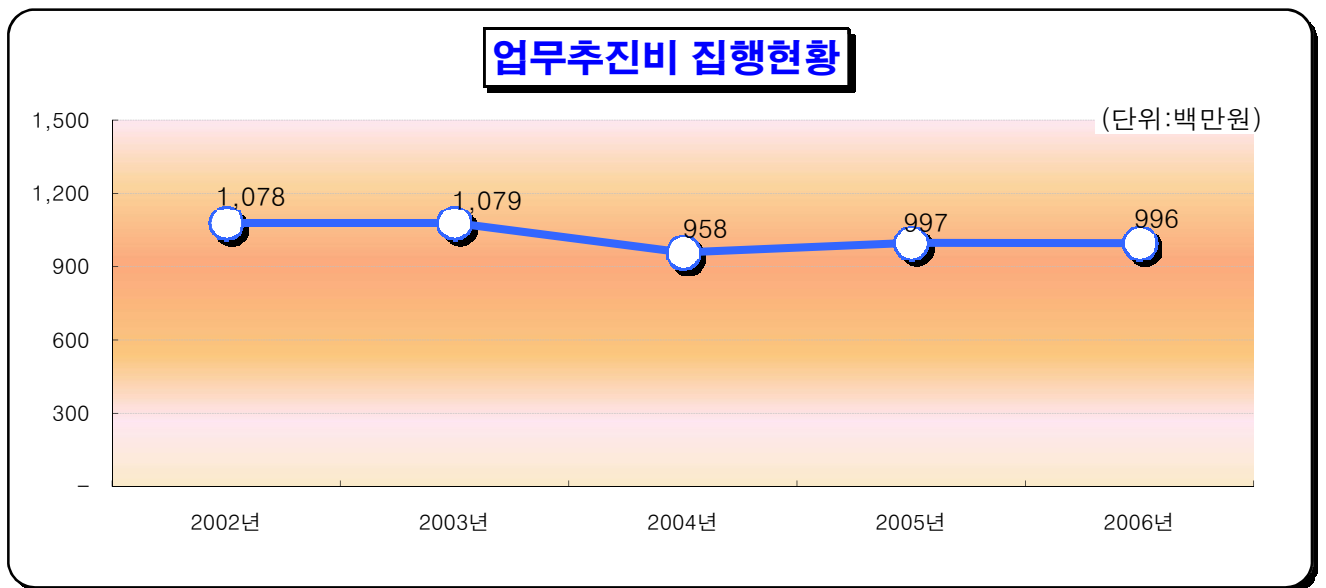
(단위 : 백만원)

구 분	세출결산액(A)	업무추진비(B)	비율(B/A)*100	비고
업무추진비	693,065	996	0.14	

▷ '06년도 일반회계 기관운영업무추진, 정원가산업무추진비, 시책추진업무추진비  
결산 결과임.

◆ 연도별 증감현황

구 분	연도별 비교(백만원)				
	2002	2003	2004	2005	2006
세출결산액	379,438	406,259	484,313	636,083	693,065
업무추진비	1,078	1,079	958	997	996
비율(%)	0.28	0.27	0.20	0.16	0.14



◆ '06년도 업무추진비 집행내역 : 별지 참조

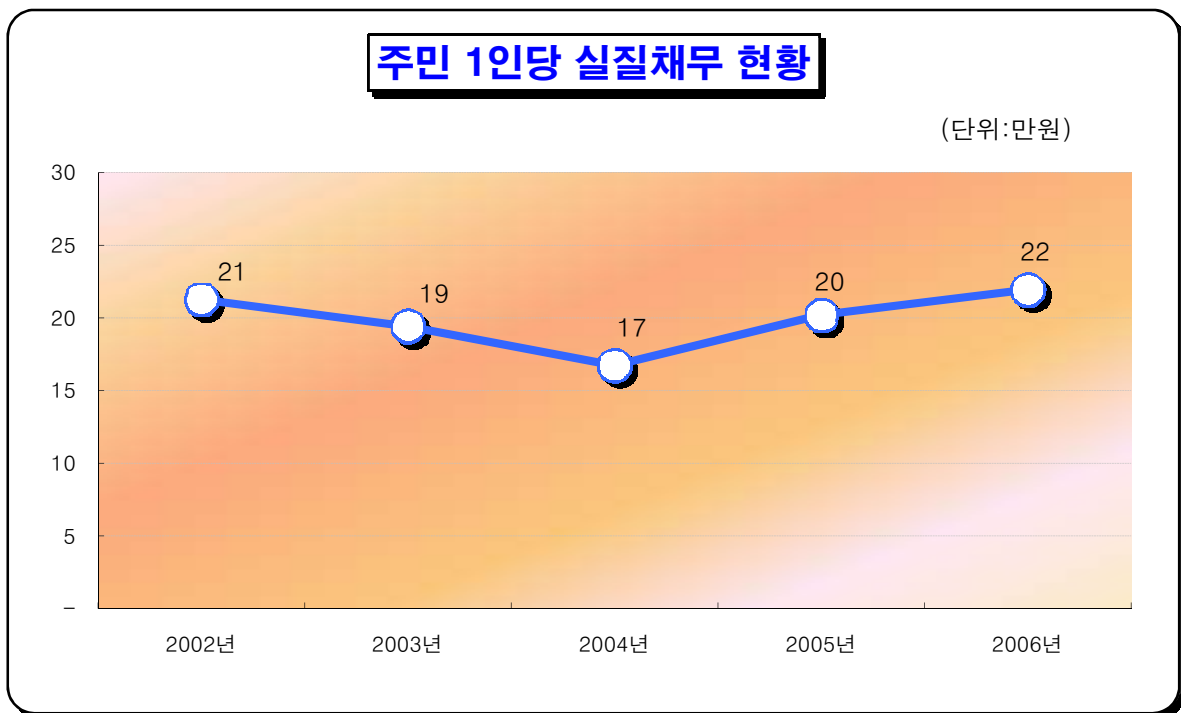
### ③-2. 지방채무현황

구 분	인구(명) (A)	당해연도 현재액(B)			1인당채무액 (만원)	
		계(만원)	전년도말 현재액	금년도 발생액		금년도 소멸액
1-지방채무현황	505,008	142,350	135,997	27,000	20,647	28
2-국비부담 등	505,008	31,545	33,593	-	2,048	6
3-실질채무현황	505,008	110,805	102,404	27,000	18,599	22

▷ 실질채무는 지방채무에서 국비 부담분을 제외한 시비 상환액임.

#### ◆ 연도별 증감현황

구 분	채무현황	실질채무	인구수	1인당채무액 (만원)	
연 도 별	2002	143,793	108,788	511,667	21
	2003	103,679	98,751	508,850	19
	2004	114,370	84,857	507,129	17
	2005	135,997	102,404	507,052	20
	2006	142,350	110,805	505,008	22



### ③-3. 행사·축제경비 집행현황

(단위 : 백만원)

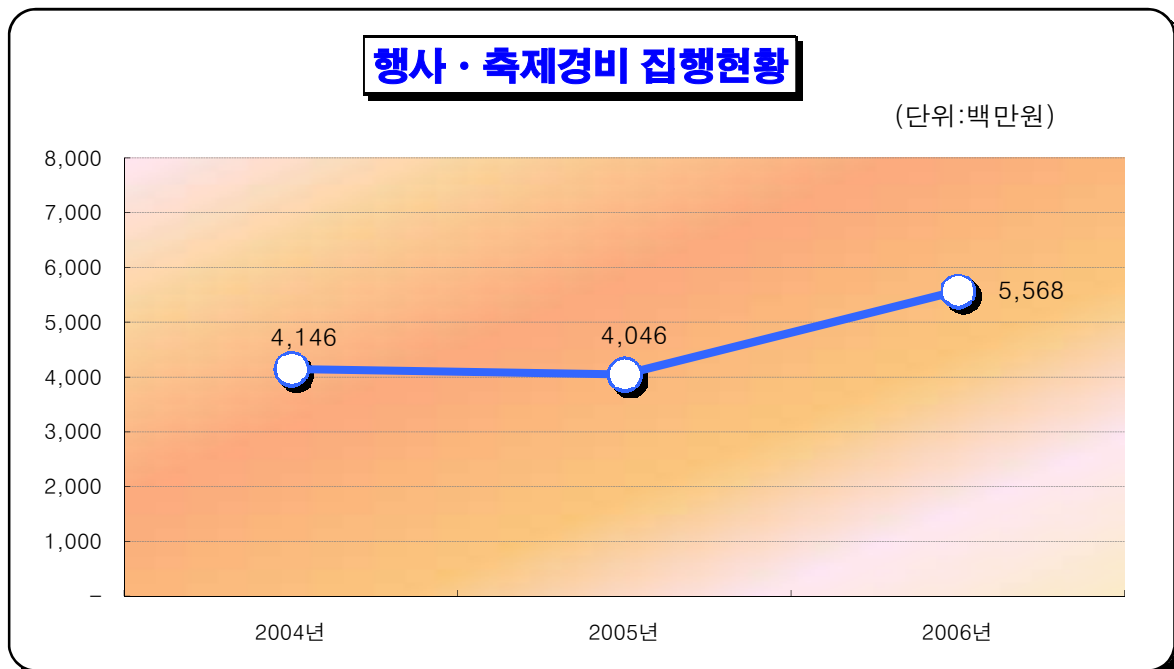
구 분	세출결산액 (A)	행사·축제경비 (B)	비율 (B/A*100)	비 고
행사·축제경비	693,065	5,568	0.80	

▷ 대상회계 : 일반회계

※ 행사실비보상금, 민간행사·보조위탁, 행사지원비, 행사관련 시설비의  
결산 결과임.

◆ 연도별 증감현황

구 분	연도별 비교(백만원)		
	2004	2005	2006
세출결산액	484,313	636,083	693,065
행사·축제경비	4,146	4,046	5,568
비 율 (%)	0.86	0.64	0.80



◆ '06년도 민간행사·보조위탁 집행내역 : 별지 참조

### ③-4. 민간단체 등 보조금 지원현황

(단위 : 백만원)

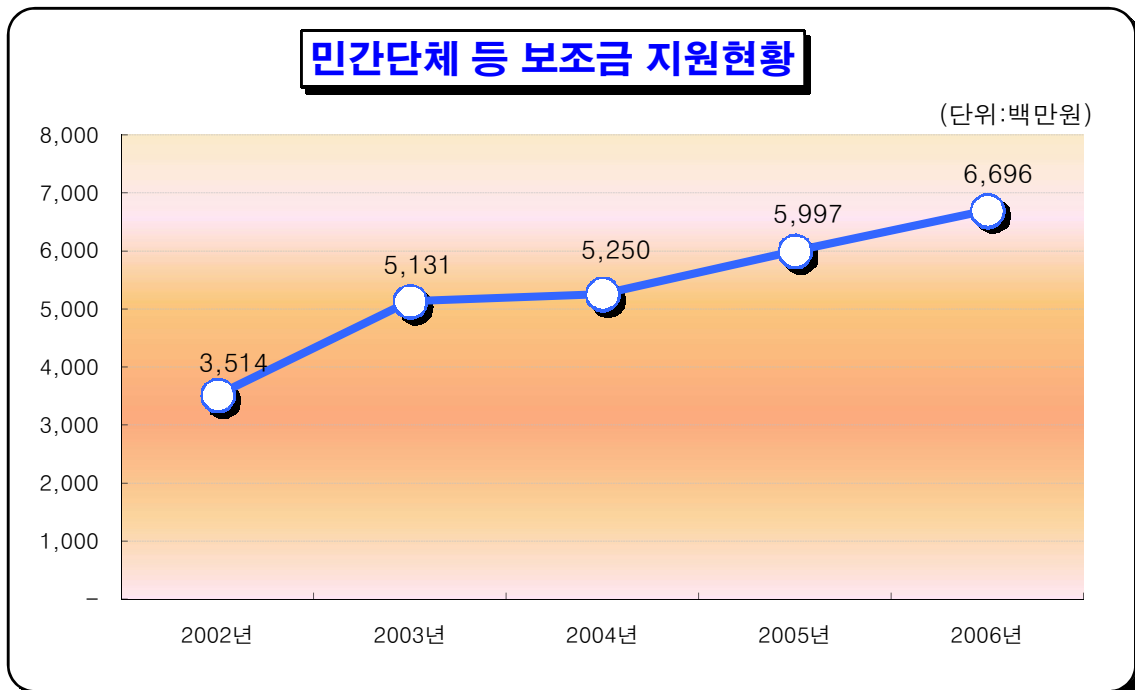
구 분	세출결산액 (A)	민간단체 등 보조금 (B)	비율 (B/A*100)	비 고
민간단체등 보조금	693,065	6,696	0.97	

▷ 대상회계 : 일반회계

※ 개인, 단체별 민간경상보조, 사회단체 보조금의 결산결과 총 지출액

#### ◆ 연도별 증감현황(총액)

구 분	연도별 비교(백만원)				
	2002	2003	2004	2005	2006
세출결산액	379,438	406,259	484,313	636,083	693,065
민간단체 등 보조금	3,514	5,131	5,250	5,997	6,696
비 율(%)	0.93	1.26	1.08	0.94	0.97



◆ '06년도 민간경상보조 집행내역 : 별지 참조



### ③-5. 1,000만원 이상 수의계약 실적

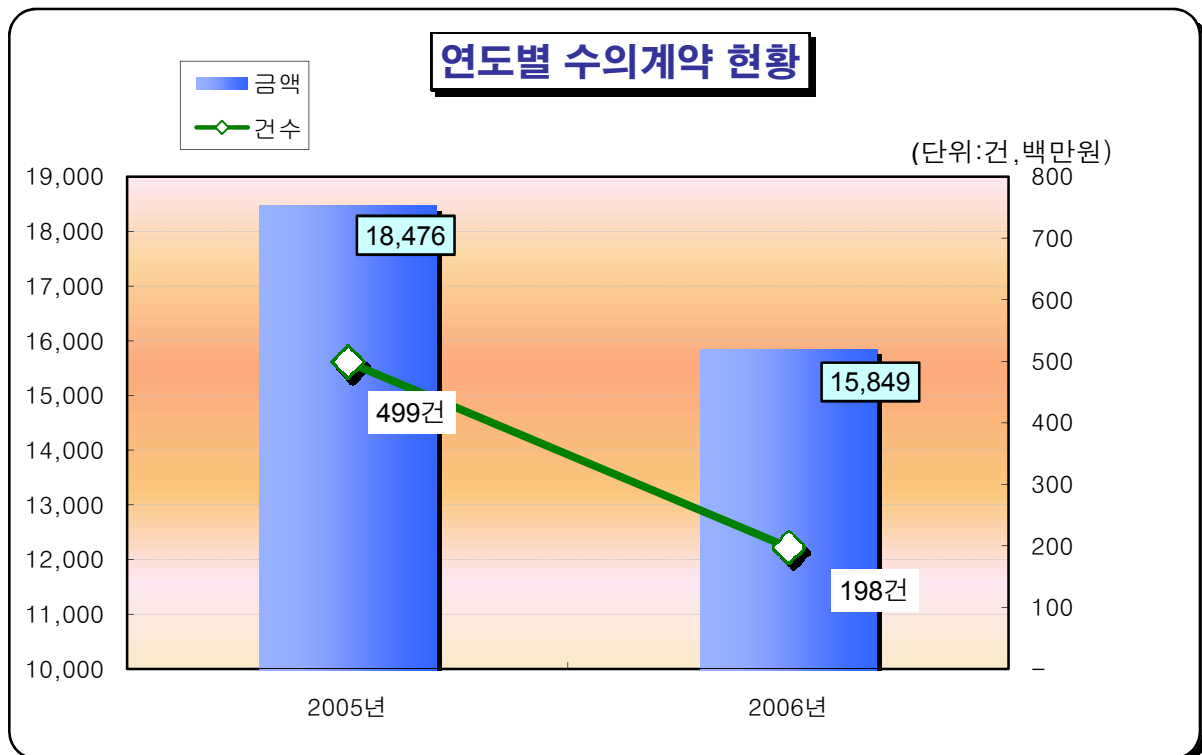
(단위 : 건, 백만원)

구 분	총계약 실적 (A)		1,000만원 이상 수의계약실적 (B)		비율 (B/A)*100		비 고
	건수	금 액	건수	금 액	건수	금 액	
2006	31,011	301,762	198	15,849	0.64	5.25	

▷ 대상회계 : 일반회계, 기타특별회계 (공기업 제외)

#### ◆ 연도별 증감현황

구 분	연도별 비교 (백만원)				비 고
	2005		2006		
	건수	금 액	건수	금 액	
1,000만원 이상 수의계약 실적	499	18,476	198	15,849	



◆ '06년도 1,000만원이상 수의계약 집행내역 : 별지 참조

### ③-6. 연말지출 비율

(단위 : 백만원)

구 분	세출결산액(A)	연말(11~12월) 지출원인행위액(B)	비율(B/A)*100
연말지출비율	693,065	13,775	1.99

▷ 대상회계 : 일반회계의 자체사업의 시설비, 감리비, 시설부대비(본청분만 해당)

#### ◆ 연도별 증감현황

구 분	연도별 비교(백만원)			
	2005		2006	
	비율	금액	비율	금액
연말지출비율	2.71	17,239	1.99	13,775

