

꿈과 희망의 도시, 글로벌 포항!



2007년

포항시 지방재정공시



포 항 시

목 차

□ 2007년 포항시 지방재정 공시 -----	1
□ 공 통 공 시 -----	3
1.공통공시 총괄 -----	3
2.총량적 재정운영 결과 -----	5
- 2006 세입세출결산 -----	5
- 지방채 일시차입금 등 채무의 현재액 -----	9
- 채권관리 현황 -----	10
- 기금운영 현황 -----	11
- 공유재산 증감 및 현재액 -----	12
- 통합재정 정보 -----	13
3.재정운영에 관한 중요사항 -----	14
- 재정분석 진단결과 -----	14
- 감사원등 감사결과 -----	18
- 주민주요 관심항목 -----	18
□ 특수공시 -----	47

2007년 포항시 지방재정공시

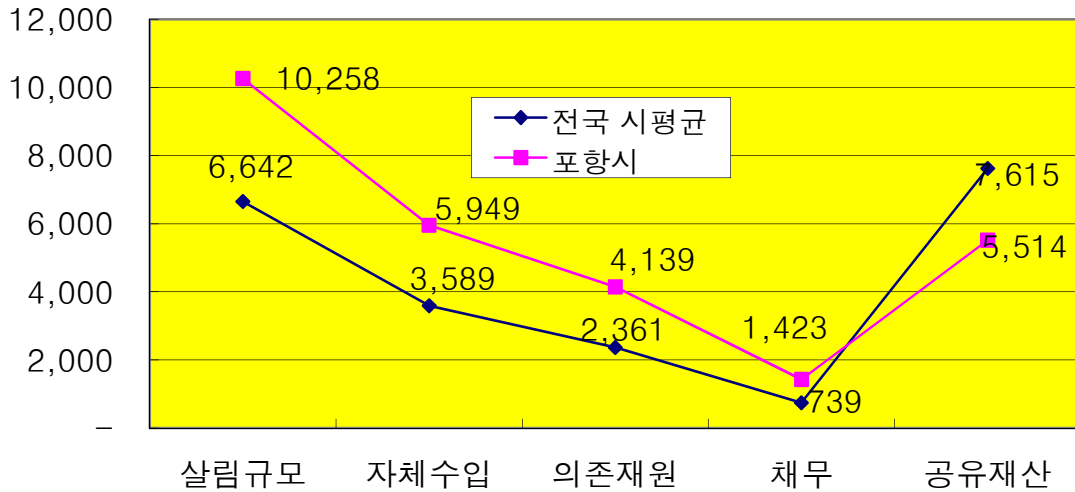
포항시 재정공시 제2호 (2007. 8. 29)

포항시장(인)

- ◆ 우리 시의 '06년 살림규모는 1,025,803백만원으로
- 자체수입(지방세 및 세외수입)은 594,890백만원 규모로 그 중 지방세 부담은 시민 1인당 약 600천원입니다.
- 우리시의 의존재원(교부세, 보조금 등)은 413,913백만원으로 우리 시 살림규모의 40.4%입니다.
- 영일만항 배후 산업단지 조성 등 대형사업 추진을 위한 우리시의 채무는 142,350백만원이 남아있어 시민1인당 채무액은 약 282천원입니다.
- 공유재산은 '06년 42,986백만원 취득하고, 782백만원을 매각하여 총 551,397백만원 상당입니다.
- ◆ 우리시와 재정규모가 비슷한 동종단체와 살림살이를 비교하여 살펴보면

동종 지자체 살림살이 규모 비교

(단위:억원)



◆ 우리 시의 '06년 살림규모는 1조 258억원으로 동종자치단체 비교 3,616억원이 많은 규모입니다.

- 자체수입은 5,949억원으로 동종단체 비교 2,360억원이 더 많아, 자주재원 비율이 높으며,
- 지방교부세, 보조금 등 의존재원은 4,139억원으로 동종자치단체 보다 1,778억원이 많으나, 재정자립도는 동종자치단체 보다 높습니다.
- 총 채무는 동종자치단체보다 684억원이 많은 1,423억원 규모이지만, 국비상환 채무가 315억원이 포함되어 있어 실질채무는 1,108억원으로 채무상환비율과 채무비율이 건전하게 나타나고 있으며,
- 공유재산은 동종자치단체 7,615억원 보다 2,101억원이 적은 5,514억원입니다.

◆ 행사·축제경비 집행내역 등 주민관심사항 공시는 별지와 같습니다.

1 공통공시 총괄

《총량적 재정운영 결과》

(단위 : 백만원)

재정운영결과		현년도 (2006)	전년도 (2005)	증감	전국평균 (동종단체)
① '06세입·세출결산	징수액	1,025,803	966,075	59,728	664,181
	지출액	790,997	744,987	46,010	473,894
② 지방채, 일시차입금 등 채무의 현재액		142,350	135,997	6,353	73,917
③ 채권 관리현황(원금기준)		5,618	6,154	△536	6,521
④ 기금운용 현황		21,332	18,733	2,599	21,925
⑤ 공유재산 증감 및 현재액	공유재산	551,397	509,192	42,205	761,543
	물 품	5,881	5,717	163	5,174
⑥ 발생주의 복식부기에 의한 재무보고서	자산총계	복식부기 제도도입 후 공시			
	부채총계				
	비용총계				
⑦ 통합재정정보(수지)	예산분야	15,356	5,689	9,667	21,719
	결산분야	제도도입 후 공시			

《재정운영에 관한 중요사항》

(단위 : 백만원)

재정운영결과		현년도 (2006)	전년도 (2005)	증감	전국평균 (동종단체)
① 재정분석·진단결과		항목별 공시내용 참조			
② 감사원 등 감사결과		항목별 공시내용 참조			
③ 주민주요 관심항목	③-1 업무추진비 집행현황	996	997	△1	633
	③-2 지방채무(실질채무)현황	110,805	102,404	8,401	56,107
	③-3 행사·축제경비 집행현황	5,568	4,046	1,522	3,797
	③-4 민간단체 등 보조금 지원현황	6,696	5,997	699	25,255
	③-5 1,000만원 이상 수의계약 실적	15,849	18,476	△2,627	5,787
	③-6 연말지출 비율	13,775	17,239	△3,464	15,916

2 총량적 재정운영결과

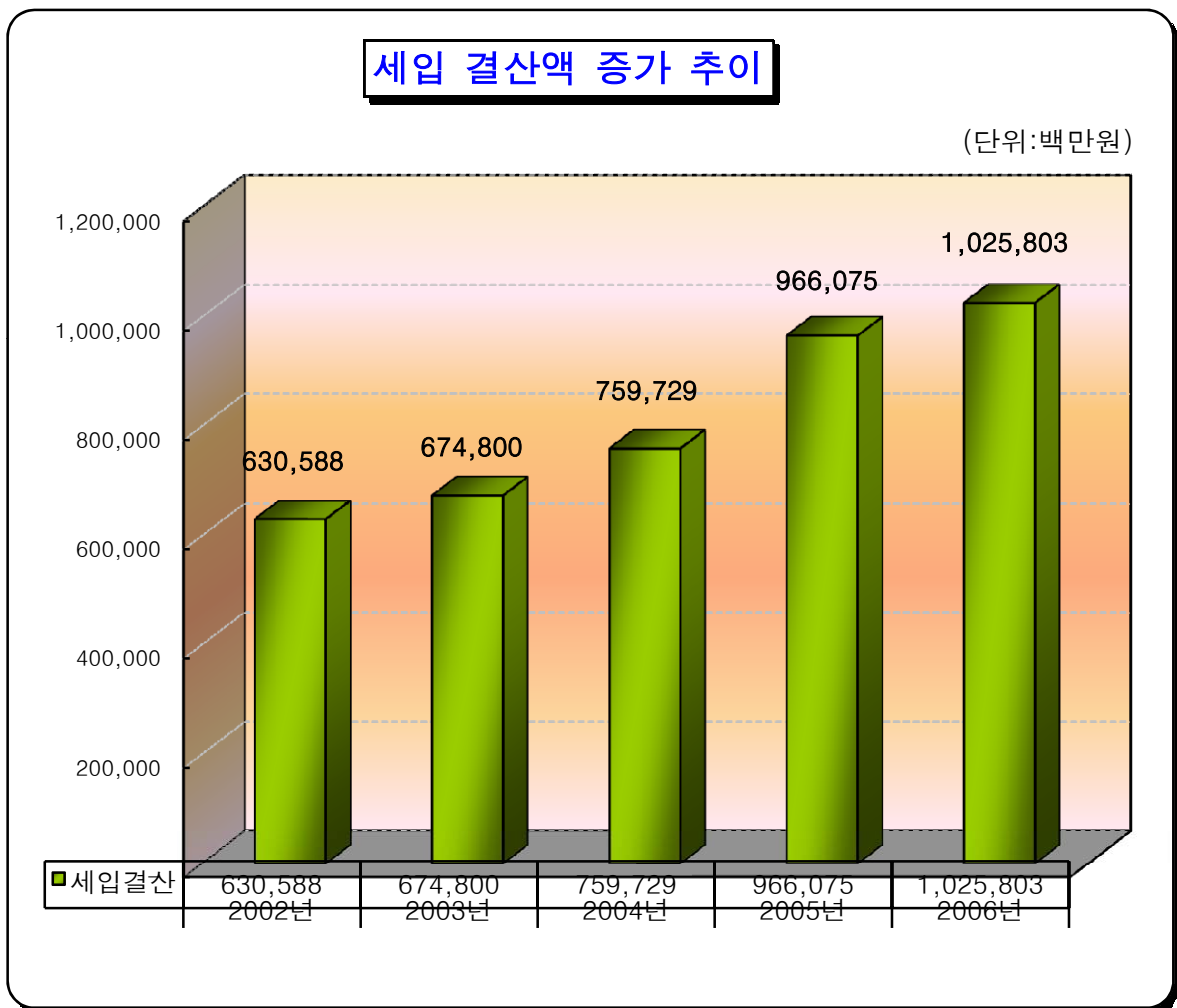
① 세입·세출예산의 집행상황 가. 세입결산

(단위 : 백만원)

회계별	구 분	예산현액	징수결정액	실 제 수납액	%	계	결 손 처 분	다음연도 이 월 액
합 계		1,008,656	1,084,569	1,025,803	94.58	58,766	4,953	53,813
일반회계 소계		873,929	939,478	889,951	94.73	49,528	4,951	44,577
지방세수입		292,228	328,915	303,127	92.16	25,789	4,037	21,751
세외수입		205,235	233,173	209,434	89.82	23,739	914	22,825
지방교부세		166,109	162,499	162,499	100.00	-	-	-
조정교부금및채정보전금		29,262	32,972	32,972	100.00	-	-	-
보조금		164,095	164,920	164,920	100.00	-	-	-
지방채 및 예치금회수		17,000	17,000	17,000	100.00	-	-	-
특별회계		134,727	145,091	135,852	93.63	9,238	2	9,237
공기업특별회계 소계		48,735	53,344	50,336	94.36	3,009	-	3,009
상수도공기업특별회계		48,735	53,344	50,336	94.36	3,009	-	3,009
기타특별회계 소계		85,992	91,747	85,517	93.21	6,230	2	6,228
하수도사업특별회계		16,842	18,289	18,114	99.05	174	2	172
주택사업특별회계		1,520	1,888	1,649	87.33	239	-	239
도시교통사업특별회계		11,603	15,134	9,831	64.96	5,303	-	5,303
주민소득지원기금특별회계		1,610	1,775	1,662	93.61	113	-	113
의료급여기금특별회계		3,590	3,602	3,578	99.32	25	-	25
토지구획정리사업특별회계		2,360	2,400	2,367	98.63	33	-	33
치수사업특별회계		920	1,061	1,045	98.46	16	-	16
저소득주민주거및생활안정기금특별회계		1,360	1,418	1,331	93.92	86	-	86
농공지구관리특별회계		610	611	611	100.00	-	-	-
택지조성사업특별회계		3,260	3,273	3,273	100.00	-	-	-
청소사업특별회계		38,147	37,871	37,871	100.00	-	-	-
장기미집행도시계획시설대지보상임시특별회		4,100	4,100	4,100	100.00	-	-	-
기반시설특별회계		70	324	84	25.95	240	-	240

연도별 비교표

구 분	연도별 비교(백만원)				
	2002	2003	2004	2005	2006
세입결산	630,588	674,800	759,729	966,075	1,025,803



※ 2002년을 기준으로 2004년까지 연평균 9.8% 증가하였으며, 2005년은 철강경기 활성화에 따른 법인세할 주민세 등 지방세의 증가와 지방교부세의 대폭(27.2%) 증가로 세입이 크게 증가 하였으나, 2006년도는 고유가, 환율하락, 철강경기 약세로 세입증가가 둔화 되었음(6.2%)

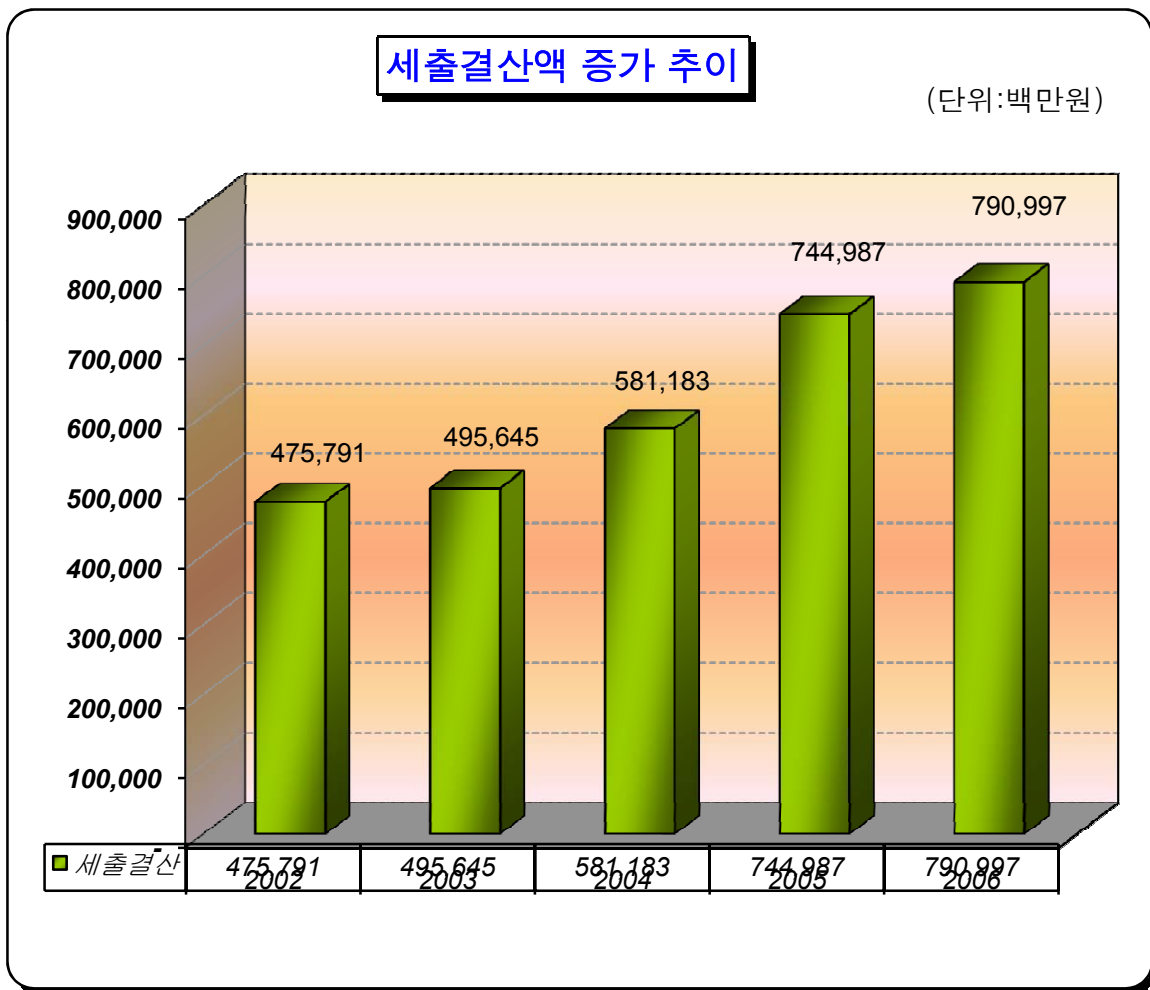
나. 세출결산

(단위 : 백만원)

구 분		예산현액	지출원인 행 위 액	지출액	%	다음연도 이 월 액	집행잔 액	%
회계별								
합 계		1,008,656	931,087	790,997	78.42	140,248	77,411	8
일반회계 소계		873,929	817,156	693,065	79.30	124,248	56,616	6
일반행정		134,080	129,649	122,020	91.01	7,629	4,431	3.30
사회개발		394,769	383,825	334,104	84.63	49,878	10,787	2.73
경제개발		317,446	287,514	220,773	69.55	66,741	29,932	9.43
민방위비		2,815	2,641	2,641	93.84	-	173	6.16
지원및기타경비		24,819	13,526	13,526	54.50	-	11,293	45.50
특별회계		134,727	113,932	97,932	72.69	16,000	20,795	15
공기업특별회계 소 계		48,735	47,140	40,621	83.35	6,520	1,595	3.27
상수도공기업특별회계		48,735	47,140	40,621	83.35	6,520	1,595	3.27
기타특별회계 소 계		85,992	66,792	57,311	66.65	9,481	19,200	22.33
하수도사업특별회계		16,842	15,907	8,228	48.85	7,679	935	5.55
주택사업특별회계		1,520	1,428	1,428	93.93	-	92	6.07
도시교통사업특별회계		11,603	4,888	4,711	40.60	177	6,715	57.87
주민소득지원기금특별회계		1,610	193	193	12.00	-	1,417	88.00
의료급여기금특별회계		3,590	3,577	3,577	99.64	-	13	0.36
토지구획정리사업특별회계		2,360	2,304	2,304	97.62	-	56	2.38
치수사업특별회계		920	783	783	85.13	-	137	14.87
저소득주민주거및생활안정 기금특별회계		1,360	686	686	50.46	-	674	49.54
농공지구관리특별회계		610	135	132	21.68	2	475	77.94
택지조성사업특별회계		3,260	1,336	1,336	40.97	-	1,924	59.03
청소사업특별회계		38,147	31,433	30,499	79.95	934	6,715	17.60
장기미집행도시계획시설대 지보상임시특별회		4,100	4,099	3,411	83.20	688	1	0.01
기반시설특별회계		70	23	23	32.41	-	47	67.59

연도별 비교표

구 분	연도별 비교(백만원)				
	2002	2003	2004	2005	2006
세출결산	475,791	495,645	581,183	744,987	790,997



※ 2002년을 기준으로 2004년까지 연평균 9.8% 증가하였으며, 2005년은 세입의 대폭 증대로 세출이 28.2% 증가하였으나, 2006년도는 고유가, 환율화락, 철강경기 약세에 따른 세입증가 둔화로 세출이 전년도 대비 6.2% 증가 되었음.

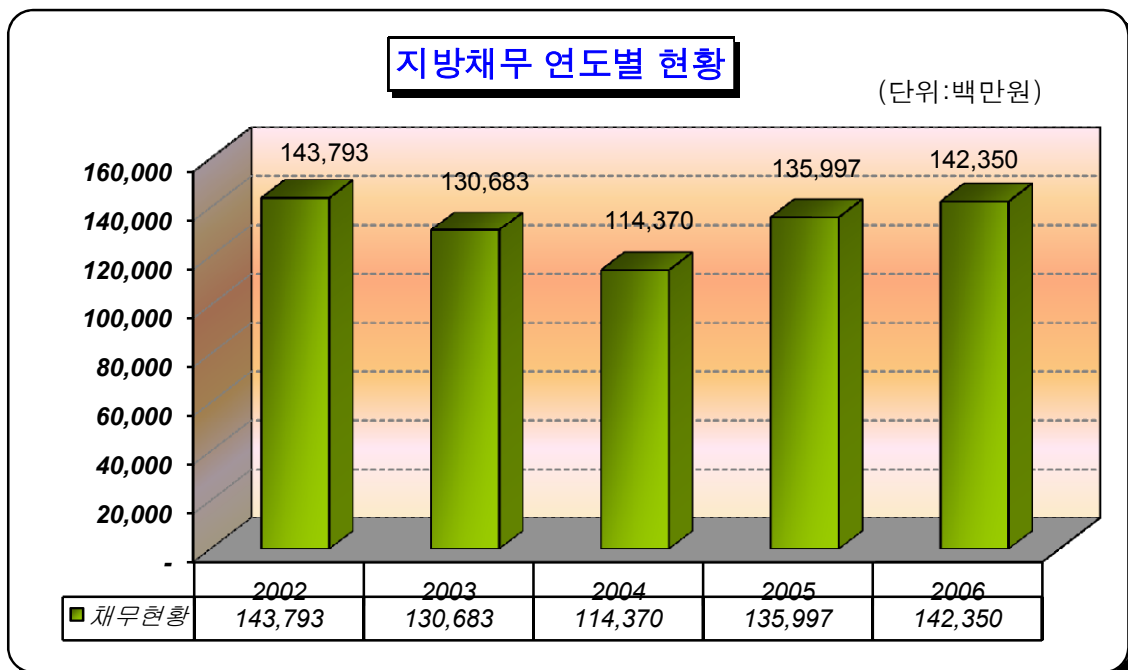
② 지방채 · 일시차입금 등 채무의 현재액

(단위 : 백만원)

구 분	전 년 도 현 재 액	기 준 년 도 현 재 액	증 감	비 고
합 계	135,997	142,350	6,353	
일반회계	92,493	108,419	15,926	
특별 회 계	43,504	33,931	△9,573	
공기업사업특별회계	28,943	22,429	△6,514	
하수도사업특별회계	200	-	△200	
주택사업특별회계	1,361	2	△1,359	
택지조성사업특별회계	8,000	7,000	△1,000	
청소사업특별회계	5,000	4,500	△500	

연도별 비교표

구 분	연도별 비교(백만원)				
	2002	2003	2004	2005	2006
채무현황	143,793	130,683	114,370	135,997	142,350



③ 채권관리 현황

(단위 : 백만원)

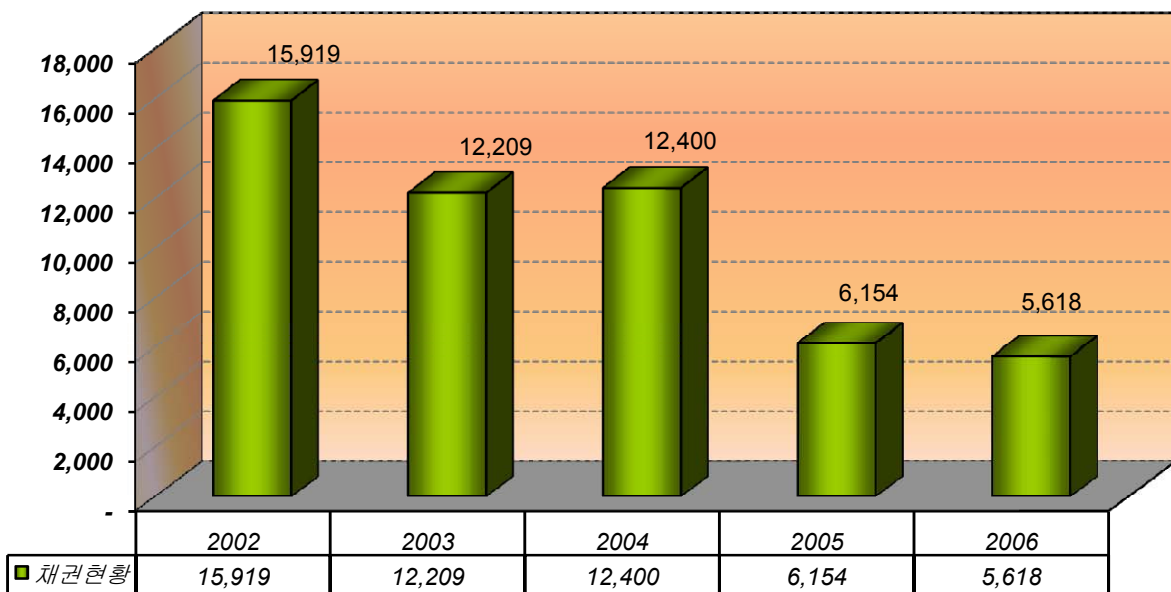
구 분	전 년 도 현 재 액	기 준 년 도 현 재 액	증 감	비 고
합 계	6,154	5,618	△536	
일반회계	97	95	△2	
기타 특별 회 계	5,864	5,255	△609	
주택사업특별회계	2,257	1,584	△673	
주민소득지원기금특별회계	399	513	115	
저소득주민주거및생활안정 기금특별회계	3,185	3,134	△51	
기 금	193	268	75	
환경미화원주거안정기금	193	268	75	

연도별 비교표

구 분	연도별 비교(백만원)				
	2002	2003	2004	2005	2006
채권현황	15,919	12,209	12,400	6,154	5,618

채권 연도별 현황

(단위:백만원)



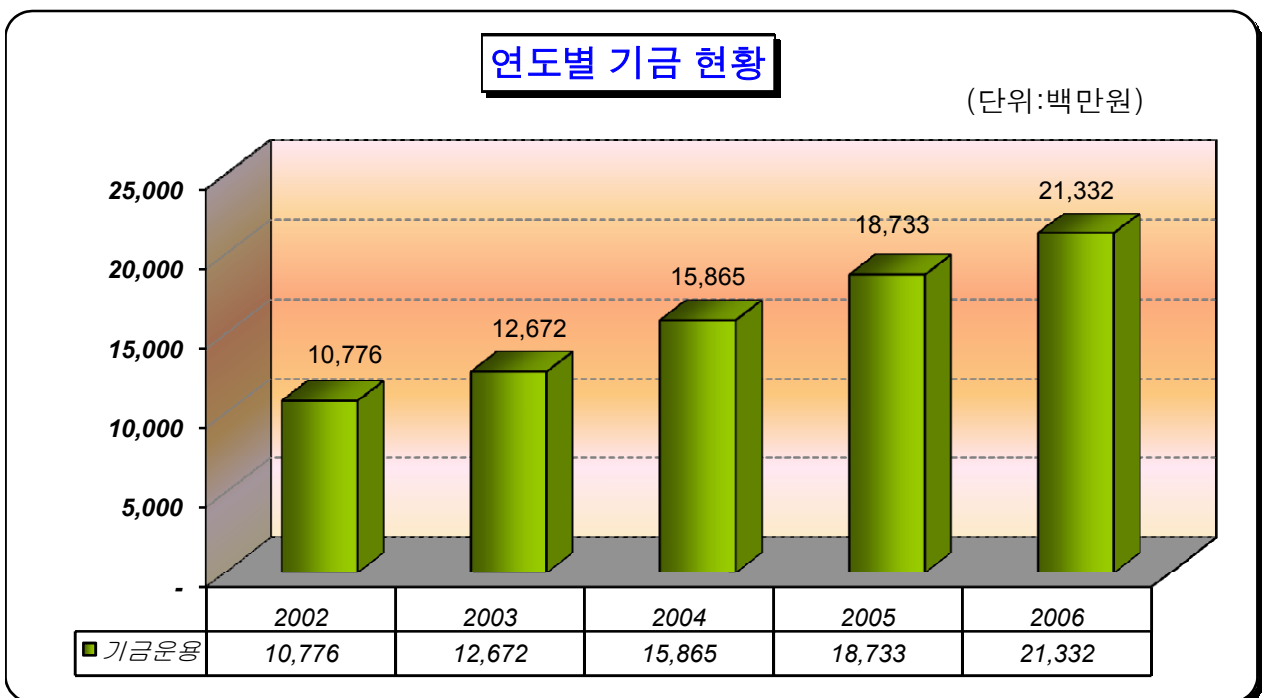
④ 기금운용 현황

(단위 : 백만원)

구분 종류별	전년도 현재액 (A)	증감액			기준년도 현재액 (E) = (A+B)
		계 (B) = (C-D)	수납액(C)	지출액(D)	
합계	18,733	2,599	4,427	1,828	21,332
문화예술활동지원기금	274	62	62	-	335
체육진흥기금	4,899	297	297	-	5,196
농촌발전기금	2,091	1,092	1,092	-	3,183
노인복지기금	335	62	62	-	397
기초생활보장기금	624	175	175	-	799
여성발전기금	837	103	130	27	940
재난관리기금	8,298	601	1,808	1,207	8,898
저소득주민자녀장학기금	258	1	11	10	259
환경미화원주거안정기금	498	△50	85	135	448
식품진흥기금	571	△9	44	53	563
폐기물처리시설주변영향지역 의주민지원기	46	266	661	395	312

연도별 비교표

구분	연도별 비교(백만원)				
	2002	2003	2004	2005	2006
기금운용현황	10,776	12,672	15,865	18,733	21,332



⑤ 공유재산의 증감 및 현재액

가. 공유재산

(단위 : m²/점/대/주/백만원)

구 분	전년도 현재액		증 가		감 소		기준년도 현재액		비고
	수량	금액	수량	금액	수량	금액	수량	금액	
합 계	93,959,936	509,192	559,598	42,986	534	782	94,519,000	551,397	
토지(m ²)	93,822,000	448,391	559,598	42,986	5	244	94,381,593	491,134	
건물(m ²)	124,702	60,213	-	-	529	538	124,173	59,675	
선박(대)	1	499	-	-	-	-	1	499	
유가증권 (주식·출자)	13,233	89	-	-	-	-	13,233	89	

나. 물 품

(단위 : 백만원)

구 분	전년도 현재액		증 감		감 소		기준년도 현재액		비고
	수 량	금 액	수 량	금 액	수 량	금 액	수 량	금 액	
합 계	677	5,717	49	627	114	463	612	5,881	
구매매각	677	5,717	49	627	65	290	661	6,054	
관리전환	-	-	-	-	49	173	△49	△173	

⑥ 발생주의와 복식부기에 의한 재무보고서

▶ '08년 제도도입 이후 작성 예정임

⑦ 지방재정법 제59조의 규정에 의한 통합재정정보

▣ '06년 예산분야 통합재정수지는 15,356백만원 흑자로 나타남.

▷ 순수재정수입 : 796,699백만원(수입777,981+용자·출자 회수 18,718)

▷ 순수재정지출 : 781,343백만원(지출775,980+용자·출자 지출 5,363)

통합재정정보(예산분야 통합재정수지)

< '06 최종예산기준 >

(단위 : 백만원)

구 분	합 계	일반회계	기타특별회계	기 금	상수도공기업
1. 세입	706,614	671,680	25,333	995	8,606
(순세계잉여금 포함)	777,981	719,486	48,762	1,127	8,606
1.1 경상수입	340,401	311,592	22,156	995	5,658
1.1.1 지방세	292,228	292,228	-	-	-
1.1.2 세외수입	48,173	19,364	22,156	995	5,658
1.2 이전수입	362,583	359,466	3,117	-	-
1.2.1 중앙정부	289,775	287,968	1,807	-	-
1.2.2 자치단체	72,808	71,498	1,310	-	-
1.3 자본수입	3,630	622	60	-	2,948
2. 지출 및 운용자	762,624	671,631	76,037	2,128	12,828
2.1 경상지출	392,604	344,678	47,134	792	-
2.1.1 재화 및 용역	180,619	144,969	35,230	420	-
2.1.2 이차지급	3,535	2,941	594	-	-
2.1.3 이전경비	208,450	196,769	11,310	371	-
2.2 자본지출	383,376	341,431	27,923	1,194	12,828
2.3 운용자	△13,356	△14,478	980	142	-
통합재정규모	762,624	671,631	76,037	2,128	12,828
통합재정수지	△56,009	50	△50,704	△1,133	△4,222
(순세계잉여금 포함)	15,356	47,855	△27,276	△1,001	△4,222
3. 보전재원	56,010	39,348	20,445	△2,273	△1,510
3.1 국내보전	56,010	39,348	20,445	△2,273	△1,510
3.2 해외보전	-	-	-	-	-
3.3 회계별 거래	-	-	-	-	-
3.4 자치단체간 거래	-	-	-	-	-
순세계잉여금	71,367	47,806	23,429	132	-
순세계잉여금	71,367	47,806	23,429	132	-
적립금	-	-	-	-	-

※ 순세계잉여금을 세입에 ㄱ 포함하였을 경우 재정수지 154억원

ㄴ 포함하지 않았을 경우 재정수지 △560억원

3 재정운영에 관한 중요사항

① 행정자치부로부터 받은 재정분석·진단 결과

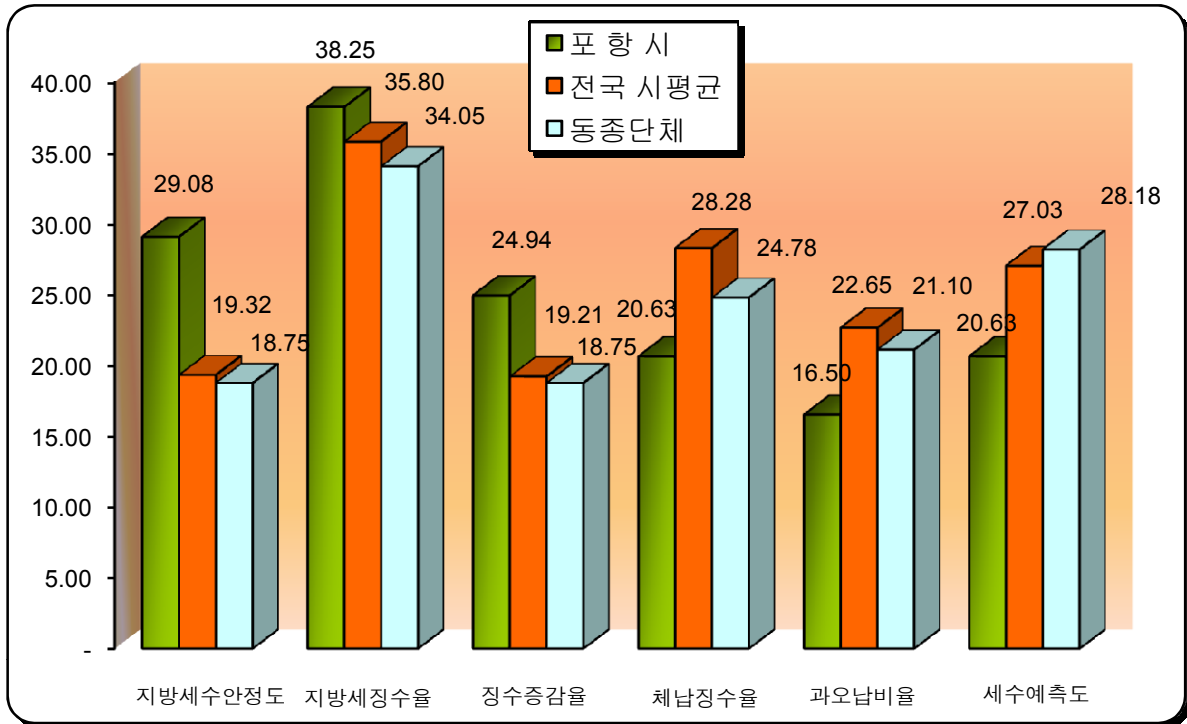
분 야		포 항 시	전국평균	전국 시평균	
I. 세입구조	지방세	1. 지방세수안정도(37.5점)	29.08	19.32	18.75
		2. 지방세징수율(45.0점)	38.25	35.80	34.05
		3. 지방세징수율증감율(37.5점)	24.94	19.21	18.75
		4. 지방세체납징수율(37.5점)	20.63	28.28	24.78
		5. 지방세 과오납비율(30.0점)	16.50	22.65	21.10
		6. 지방세수예측도(37.5점)	20.63	27.03	28.18
	세외수입	7. 경상세외수입안정도(37.5점)	21.97	19.24	18.75
		8. 경상세외수입징수율(37.5점)	31.88	33.58	33.48
		9. 경상세외수입징수율증감율(30.0점)	18.83	15.57	15.00
		10. 세외수입체납징수율(37.5점)	24.38	25.98	26.83
		11. 세외수입 과오납비율(30.0점)	25.50	24.28	24.30
II. 세출관리	12. 경상경비비율(45.0점)	24.72	23.38	22.50	
	13. 인건비비율(30.0점)	16.35	15.56	15.00	
	14. 행사축제경비비율(37.5점)	22.41	19.41	18.75	
	15. 민간이전경비비율(37.5점)	26.24	19.34	18.75	
	16. 투자비비율(45.0점)	21.36	23.41	22.50	
	17. 연말지출비율(37.5점)	19.96	19.62	18.75	
III. 재정관리	18. 중기재정계획운영비율(37.5점)	31.88	33.23	33.28	
	19. 투융자심사사업예산편성비율(37.5점)	28.13	30.38	29.78	
	20. 추경예산편성비율(37.5점)	27.40	28.10	28.08	
	21. 세입예산반영비율(45.0점)	42.75	39.64	39.51	
	22. 순세계잉여금비율(30.0점)	14.24	15.61	15.00	
IV. 채무관리	23. 지방채무상환비율(45.0점)	38.25	41.05	40.29	
	24. 지방채무잔액지수(37.5점)	18.55	19.44	18.57	
V. 재정투명성	25. 재정정보공개성의 적정성(36.0점)	32.50	31.70	31.69	
	26. 예산편성운영의 투명성(36.0점)	27.50	29.00	29.30	
VI. 국가정책이행	27. 사업별예산제도도입정착노력(7.0점)	5.50	5.90	5.88	
	28. 복식부기제도도입정착노력(7.0점)	6.00	6.32	6.40	
	29. 재산세 탄력세율 적용정도(6.0점)	6.00	5.60	5.48	
	30. 사회복지예산증감율(10.0점)	6.36	5.16	5.00	

- 분석지표별 점수가 높을수록 우수단체

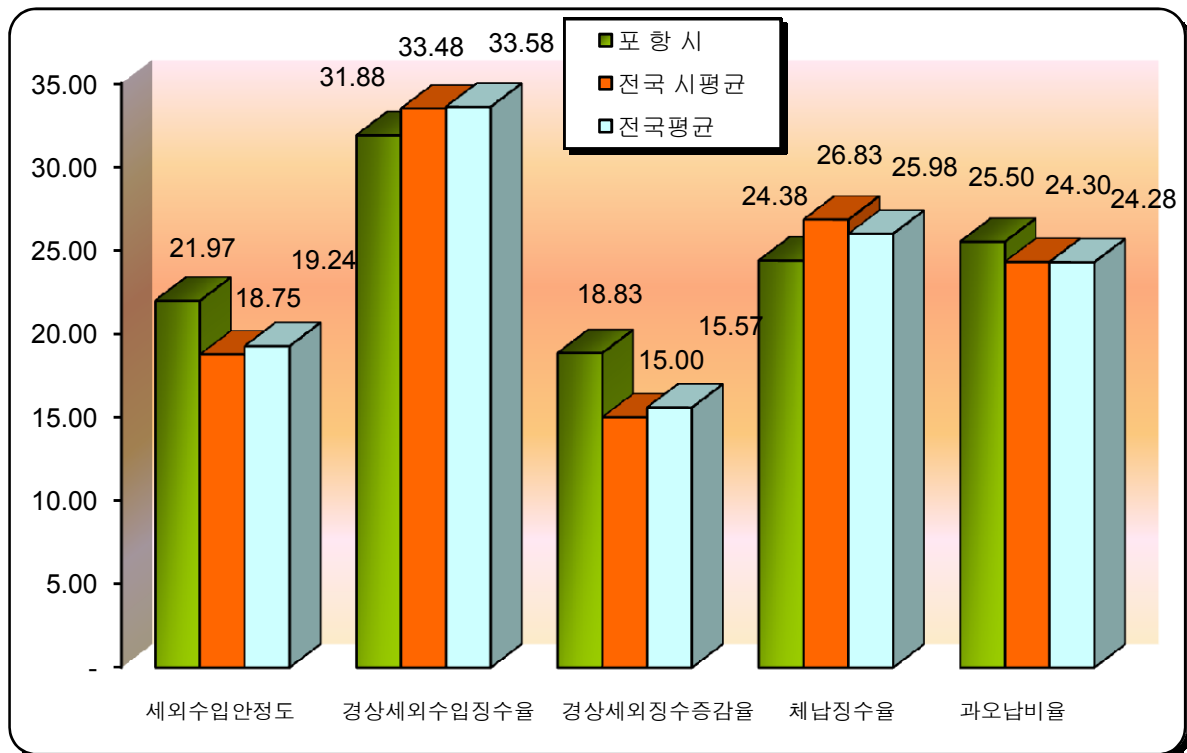
※ 행정자치부 재정분석 결과 "A등급" 지정(1억원 인센티브 재정지원)

I. 세입구조분야

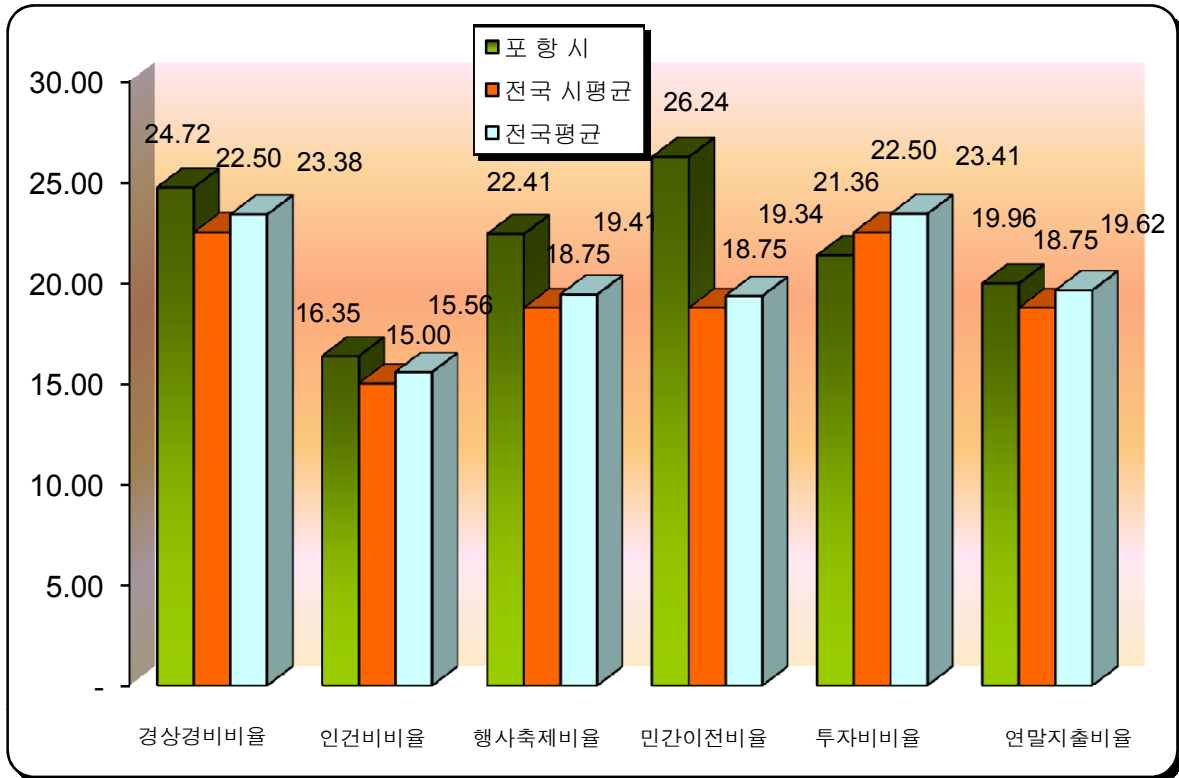
가. 지방세분야



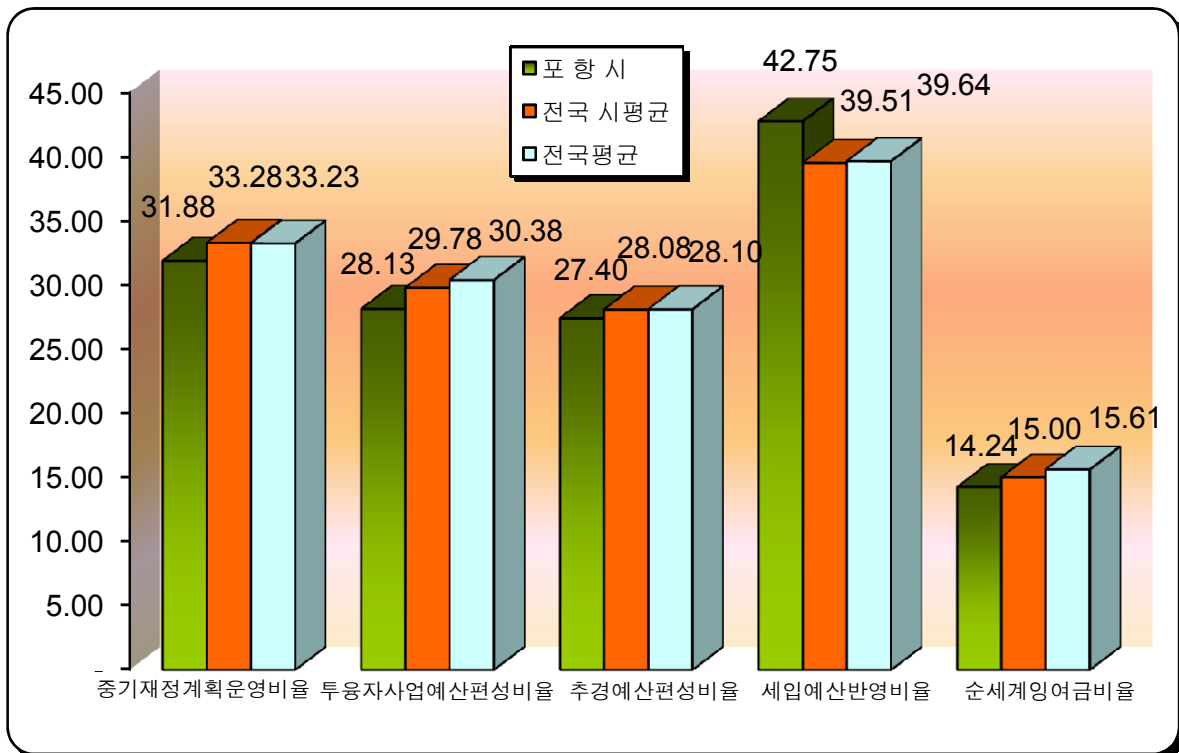
나. 세외수입분야



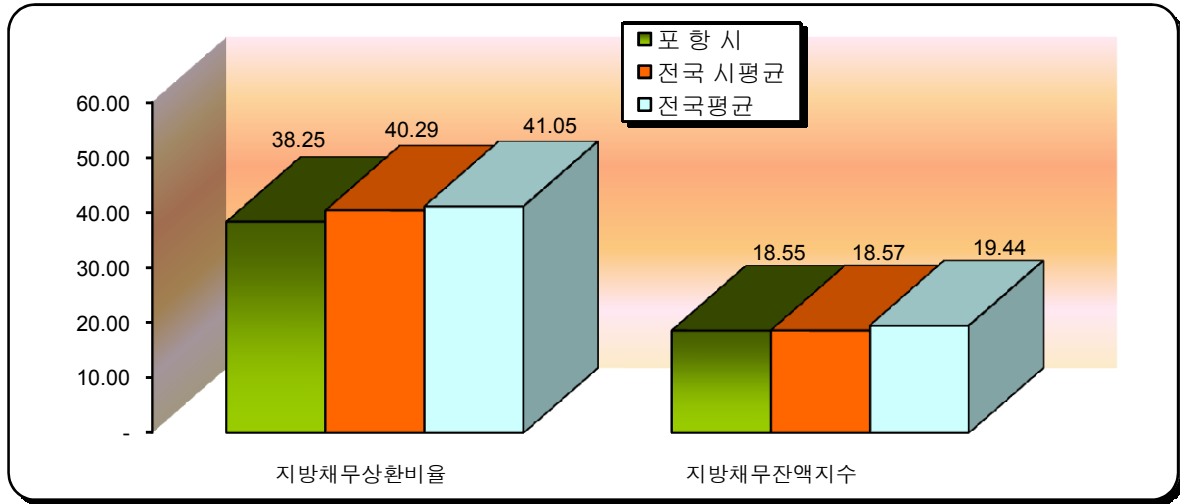
II. 세출관리분야



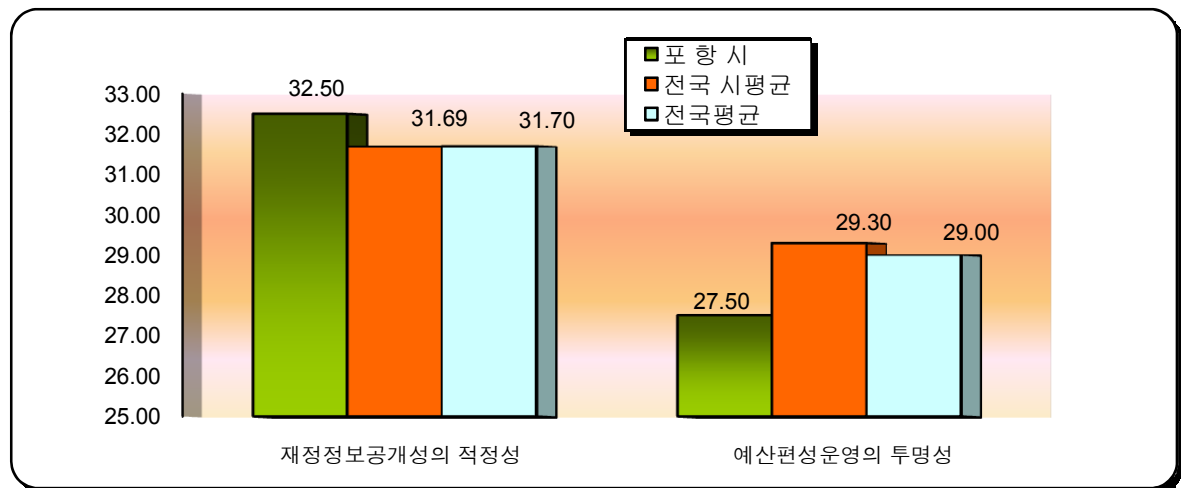
III. 재정관리분야



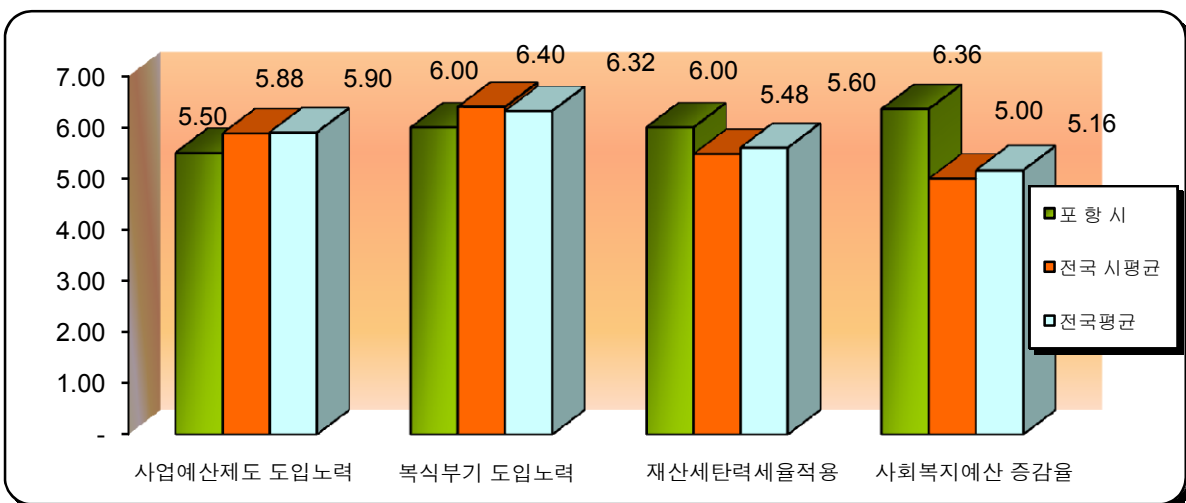
IV. 채무관리분야



V. 재정투명성분야



VI. 국가정책이행분야



② 감사원 등으로부터 받은 감사결과

▷ 해당사항 없음

(작성기준 : '06년도에 처분완료된 감사결과 중 재정분야)

③ 주민 주요 관심 항목

③-1. 업무추진비 집행현황

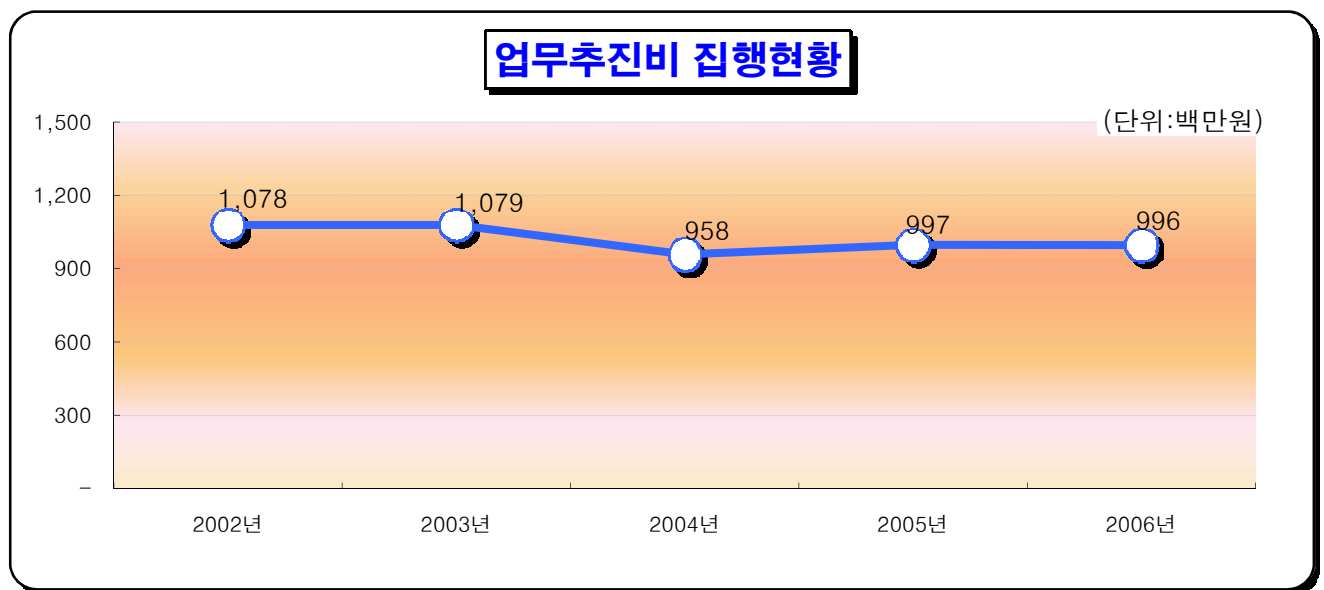
(단위 : 백만원)

구 분	세출결산액(A)	업무추진비(B)	비율(B/A)*100	비고
업무추진비	693,065	996	0.14	

▷ '06년도 일반회계 기관운영업무추진, 정원가산업무추진비, 시책추진업무추진비
결산 결과임.

◆ 연도별 증감현황

구 분	연도별 비교(백만원)				
	2002	2003	2004	2005	2006
세출결산액	379,438	406,259	484,313	636,083	693,065
업무추진비	1,078	1,079	958	997	996
비율(%)	0.28	0.27	0.20	0.16	0.14



◆ '06년도 업무추진비 집행내역 : 별지 참조

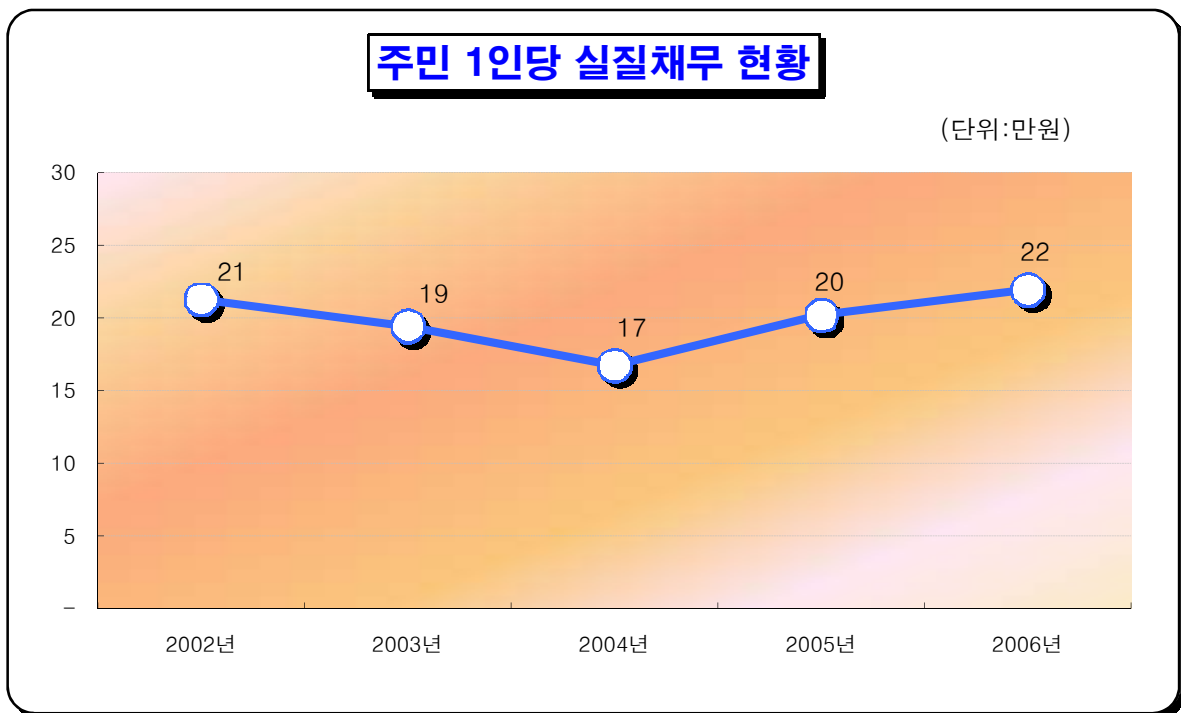
③-2. 지방채무현황

구 분	인구(명) (A)	당해연도 현재액(B)			1인당채무액 (만원)
		계(만원)	전년도말 현재액	금년도 발생액	
1-지방채무현황	505,008	142,350	135,997	27,000	28
2-국비부담 등	505,008	31,545	33,593	-	6
3-실질채무현황	505,008	110,805	102,404	27,000	22

▷ 실질채무는 지방채무에서 국비 부담분을 제외한 시비 상환액임.

◆ 연도별 증감현황

구 분	채무현황	실질채무	인구수	1인당채무액 (만원)	
연 도 별	2002	143,793	108,788	511,667	21
	2003	103,679	98,751	508,850	19
	2004	114,370	84,857	507,129	17
	2005	135,997	102,404	507,052	20
	2006	142,350	110,805	505,008	22



③-3. 행사·축제경비 집행현황

(단위 : 백만원)

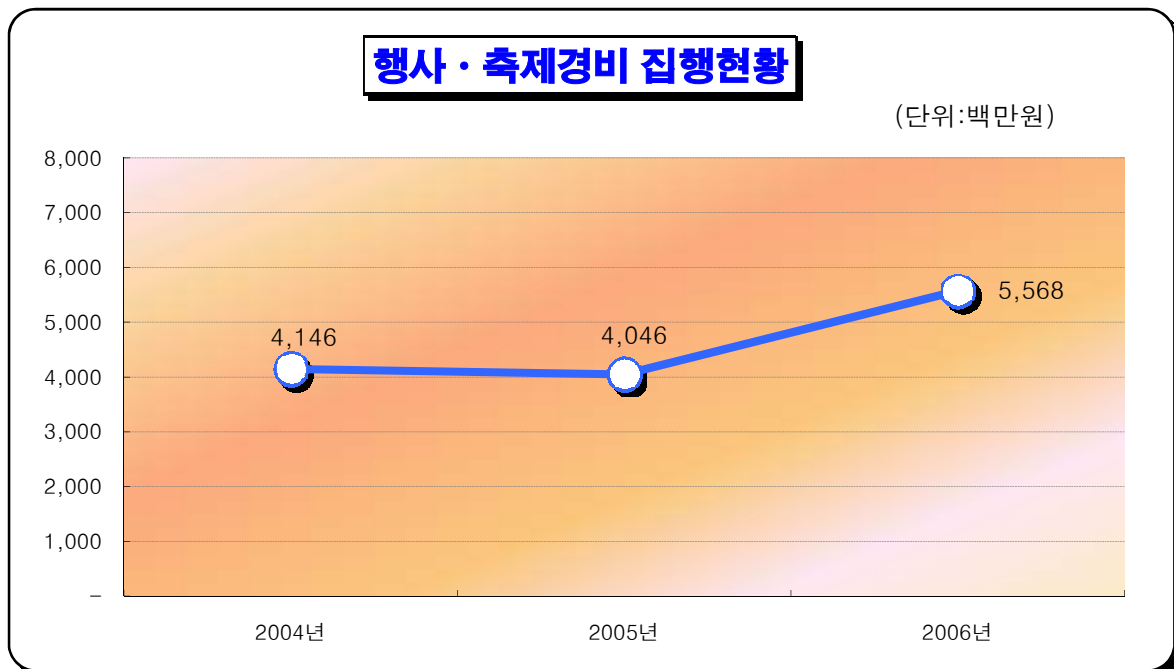
구 분	세출결산액 (A)	행사·축제경비 (B)	비율 (B/A*100)	비 고
행사·축제경비	693,065	5,568	0.80	

▷ 대상회계 : 일반회계

※ 행사실비보상금, 민간행사·보조위탁, 행사지원비, 행사관련 시설비의
결산 결과임.

◆ 연도별 증감현황

구 분	연도별 비교(백만원)		
	2004	2005	2006
세출결산액	484,313	636,083	693,065
행사·축제경비	4,146	4,046	5,568
비 율 (%)	0.86	0.64	0.80



◆ '06년도 민간행사·보조위탁 집행내역 : 별지 참조

③-4. 민간단체 등 보조금 지원현황

(단위 : 백만원)

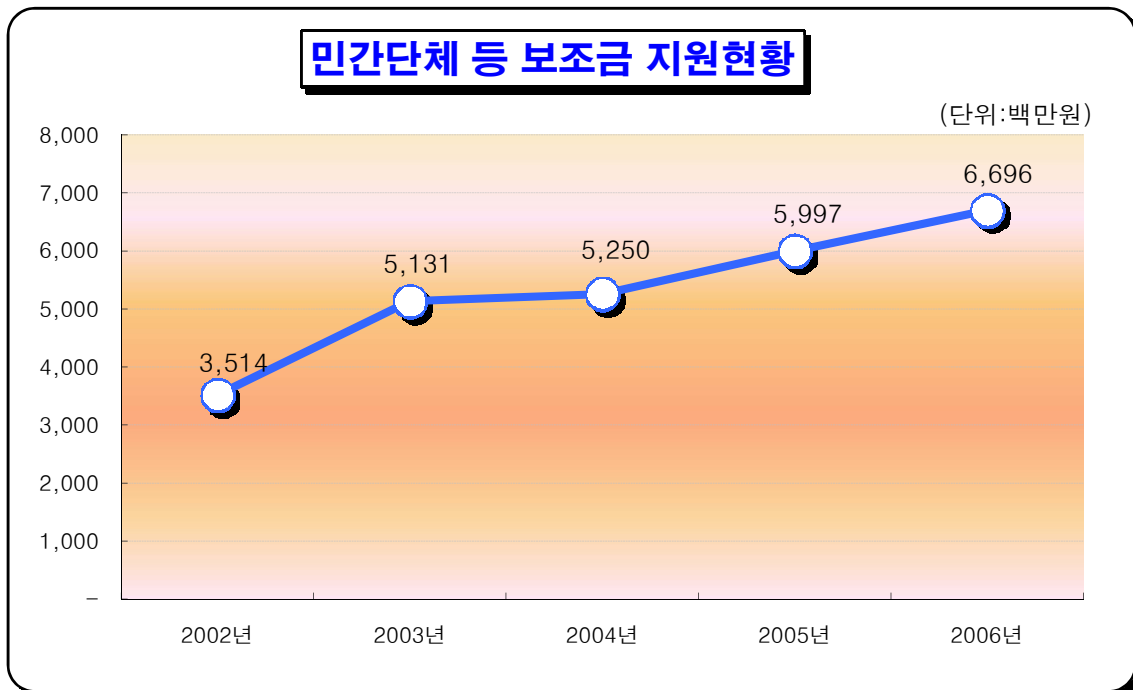
구 분	세출결산액 (A)	민간단체 등 보조금 (B)	비율 (B/A*100)	비 고
민간단체등 보조금	693,065	6,696	0.97	

▷ 대상회계 : 일반회계

※ 개인, 단체별 민간경상보조, 사회단체 보조금의 결산결과 총 지출액

◆ 연도별 증감현황(총액)

구 분	연도별 비교(백만원)				
	2002	2003	2004	2005	2006
세출결산액	379,438	406,259	484,313	636,083	693,065
민간단체 등 보조금	3,514	5,131	5,250	5,997	6,696
비 율(%)	0.93	1.26	1.08	0.94	0.97



◆ '06년도 민간경상보조 집행내역 : 별지 참조

③-5. 1,000만원 이상 수의계약 실적

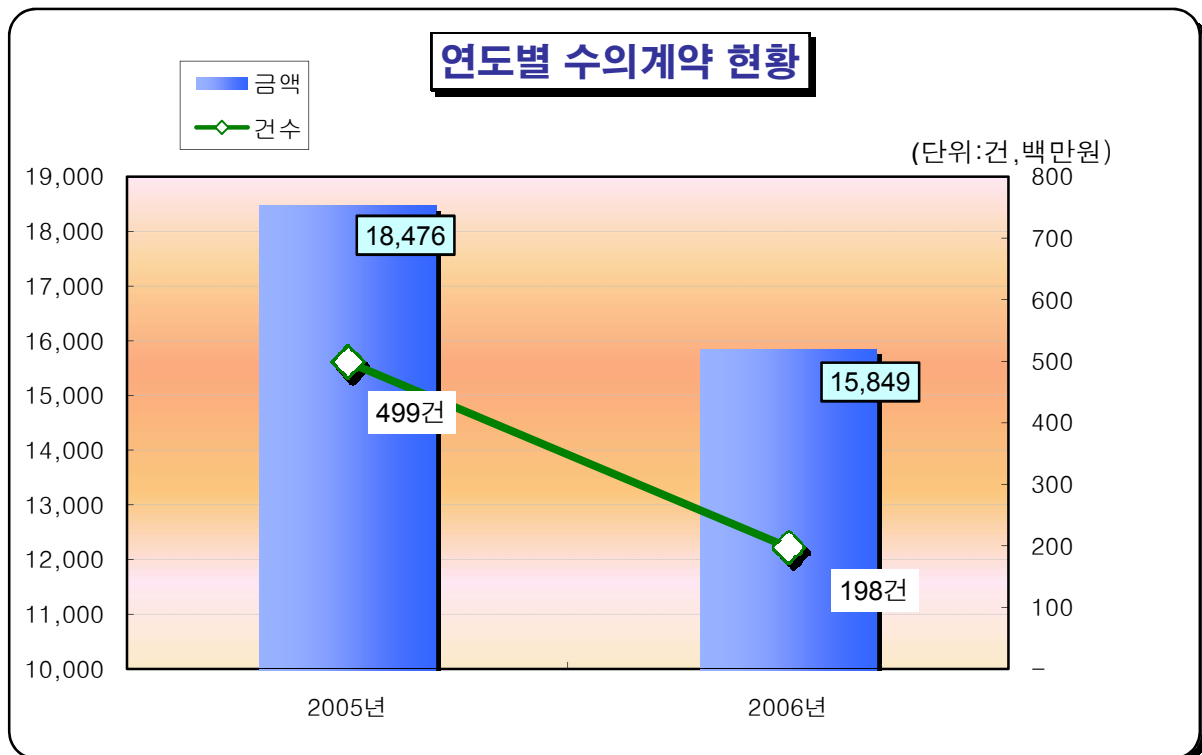
(단위 : 건, 백만원)

구 분	총계약 실적(A)		1,000만원 이상 수의계약실적(B)		비율(B/A)*100		비 고
	건수	금 액	건수	금 액	건수	금 액	
2006	31,011	301,762	198	15,849	0.64	5.25	

▷ 대상회계 : 일반회계, 기타특별회계(공기업 제외)

◆ 연도별 증감현황

구 분	연도별 비교(백만원)				비 고
	2005		2006		
	건수	금 액	건수	금 액	
1,000만원 이상 수의계약 실적	499	18,476	198	15,849	



◆ '06년도 1,000만원이상 수의계약 집행내역 : 별지 참조

③-6. 연말지출 비율

(단위 : 백만원)

구 분	세출결산액(A)	연말(11~12월) 지출원인행위액(B)	비율(B/A)*100
연말지출비율	693,065	13,775	1.99

▷ 대상회계 : 일반회계의 자체사업의 시설비, 감리비, 시설부대비(본청분만 해당)

◆ 연도별 증감현황

구 분	연도별 비교(백만원)			
	2005		2006	
	비율	금액	비율	금액
연말지출비율	2.71	17,239	1.99	13,775

