

2 총량적 재정운영결과

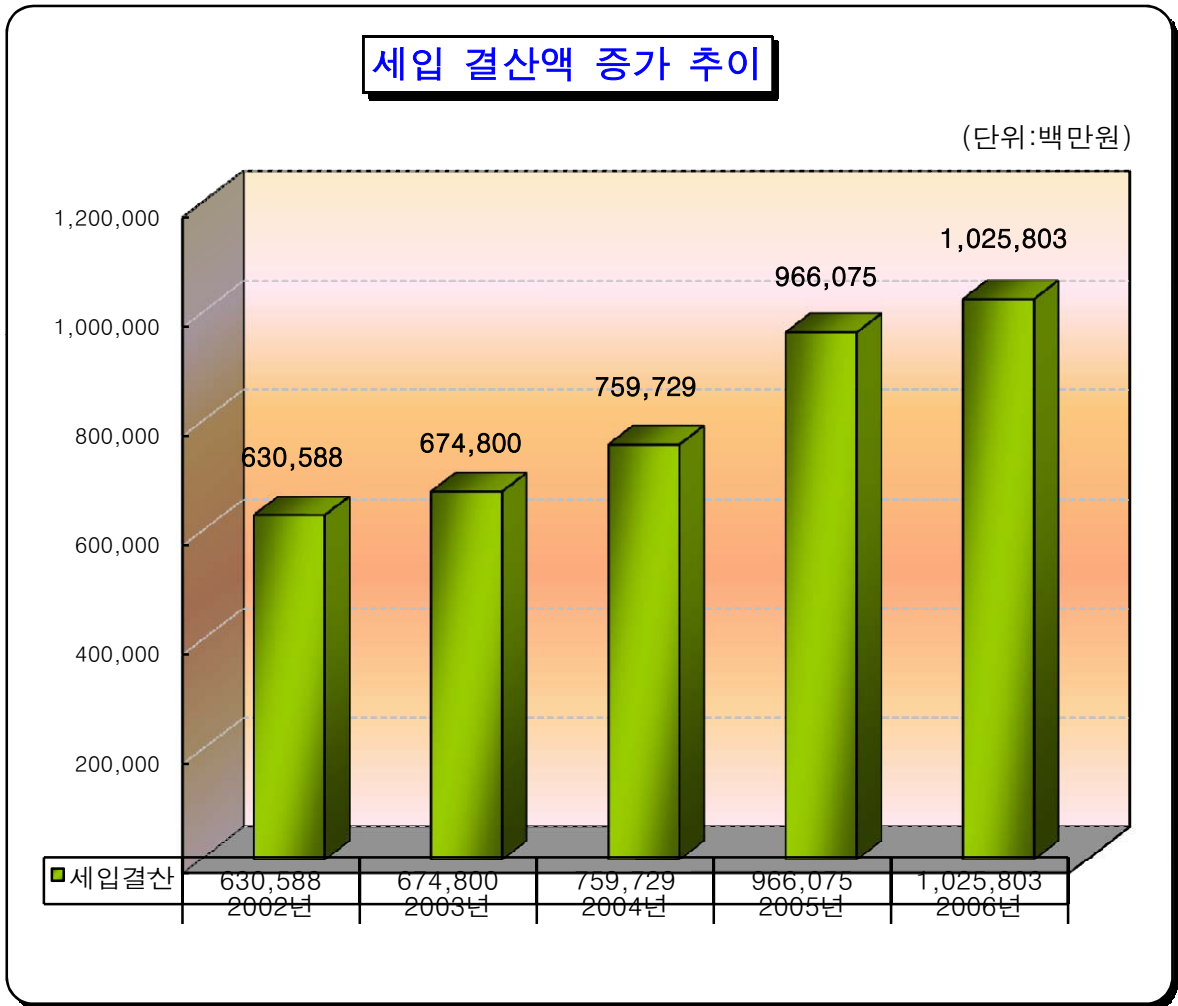
① 세입·세출예산의 집행상황 가. 세입결산

(단위 : 백만원)

회계별	구 분	예산현액	징수결정액	실 제 수납액	%	계	결 손 처 분	다음연도 이 월 액
	합 계	1,008,656	1,084,569	1,025,803	94.58	58,766	4,953	53,813
	일반회계 소계	873,929	939,478	889,951	94.73	49,528	4,951	44,577
	지방세수입	292,228	328,915	303,127	92.16	25,789	4,037	21,751
	세외수입	205,235	233,173	209,434	89.82	23,739	914	22,825
	지방교부세	166,109	162,499	162,499	100.00	-	-	-
	조정교부금및채정보전금	29,262	32,972	32,972	100.00	-	-	-
	보조금	164,095	164,920	164,920	100.00	-	-	-
	지방채 및 예치금회수	17,000	17,000	17,000	100.00	-	-	-
	특별회계	134,727	145,091	135,852	93.63	9,238	2	9,237
	공기업특별회계 소계	48,735	53,344	50,336	94.36	3,009	-	3,009
	상수도공기업특별회계	48,735	53,344	50,336	94.36	3,009	-	3,009
	기타특별회계 소계	85,992	91,747	85,517	93.21	6,230	2	6,228
	하수도사업특별회계	16,842	18,289	18,114	99.05	174	2	172
	주택사업특별회계	1,520	1,888	1,649	87.33	239	-	239
	도시교통사업특별회계	11,603	15,134	9,831	64.96	5,303	-	5,303
	주민소득지원기금특별회계	1,610	1,775	1,662	93.61	113	-	113
	의료급여기금특별회계	3,590	3,602	3,578	99.32	25	-	25
	토지구획정리사업특별회계	2,360	2,400	2,367	98.63	33	-	33
	치수사업특별회계	920	1,061	1,045	98.46	16	-	16
	저소득주민주거및생활안정기금특별회계	1,360	1,418	1,331	93.92	86	-	86
	농공지구관리특별회계	610	611	611	100.00	-	-	-
	택지조성사업특별회계	3,260	3,273	3,273	100.00	-	-	-
	청소사업특별회계	38,147	37,871	37,871	100.00	-	-	-
	장기미집행도시계획시설대지보상임시특별회	4,100	4,100	4,100	100.00	-	-	-
	기반시설특별회계	70	324	84	25.95	240	-	240

연도별 비교표

구 분	연도별 비교(백만원)				
	2002	2003	2004	2005	2006
세입결산	630,588	674,800	759,729	966,075	1,025,803



※ 2002년을 기준으로 2004년까지 연평균 9.8% 증가하였으며, 2005년은 철강경기 활성화에 따른 법인세할 주민세 등 지방세의 증가와 지방교부세의 대폭(27.2%) 증가로 세입이 크게 증가 하였으나, 2006년도는 고유가, 환율하락, 철강경기 약세로 세입증가가 둔화 되었음(6.2%)

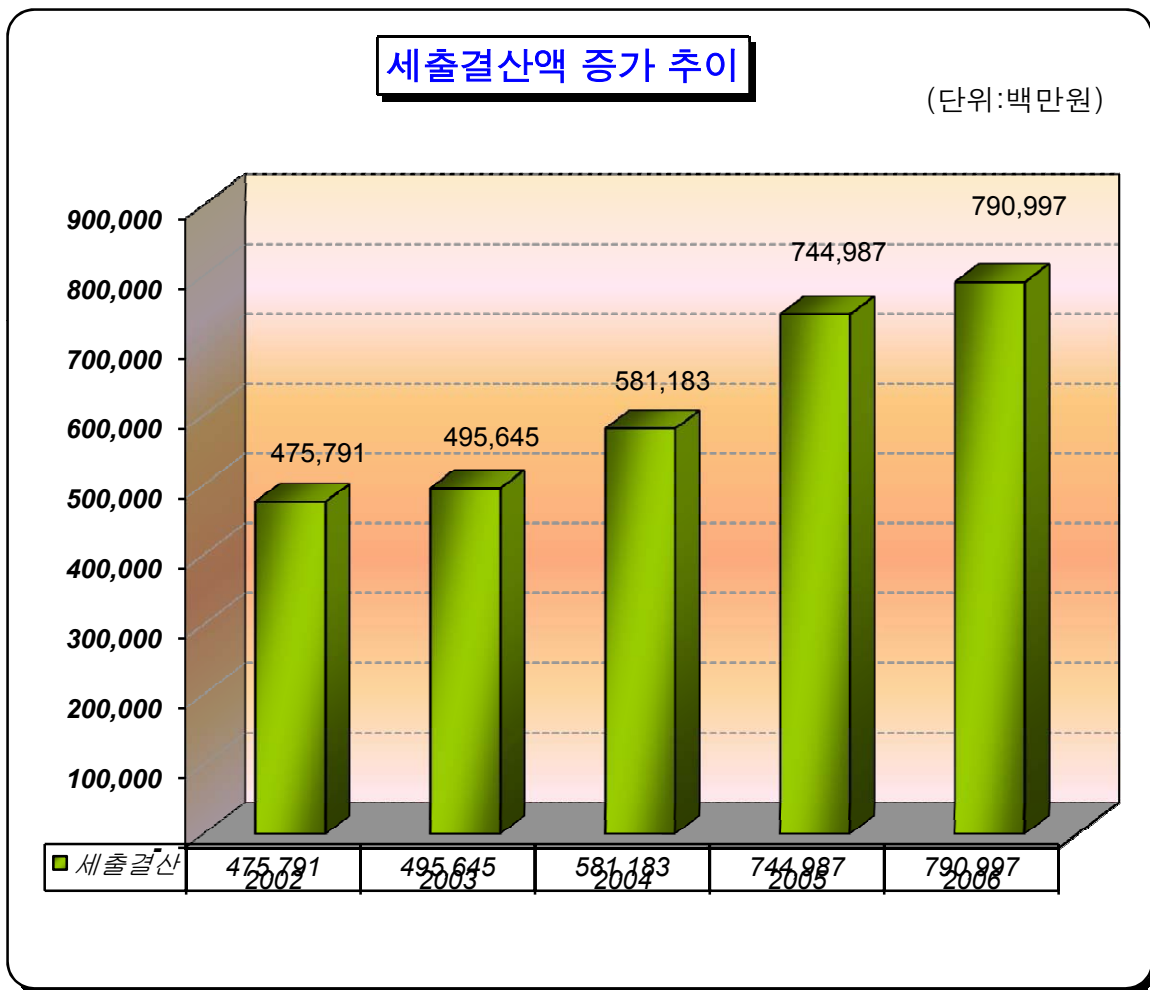
나. 세출결산

(단위 : 백만원)

구분 회계별		예산현액	지출원인 행 위 액	지출액	%	다음연도 이 월 액	집행잔 액	%
합 계		1,008,656	931,087	790,997	78.42	140,248	77,411	8
일반회계 소계		873,929	817,156	693,065	79.30	124,248	56,616	6
일반행정		134,080	129,649	122,020	91.01	7,629	4,431	3.30
사회개발		394,769	383,825	334,104	84.63	49,878	10,787	2.73
경제개발		317,446	287,514	220,773	69.55	66,741	29,932	9.43
민방위비		2,815	2,641	2,641	93.84	-	173	6.16
지원및기타경비		24,819	13,526	13,526	54.50	-	11,293	45.50
특별회계		134,727	113,932	97,932	72.69	16,000	20,795	15
공기업특별회계 소 계		48,735	47,140	40,621	83.35	6,520	1,595	3.27
상수도공기업특별회계		48,735	47,140	40,621	83.35	6,520	1,595	3.27
기타특별회계 소 계		85,992	66,792	57,311	66.65	9,481	19,200	22.33
하수도사업특별회계		16,842	15,907	8,228	48.85	7,679	935	5.55
주택사업특별회계		1,520	1,428	1,428	93.93	-	92	6.07
도시교통사업특별회계		11,603	4,888	4,711	40.60	177	6,715	57.87
주민소득지원기금특별회계		1,610	193	193	12.00	-	1,417	88.00
의료급여기금특별회계		3,590	3,577	3,577	99.64	-	13	0.36
토지구획정리사업특별회계		2,360	2,304	2,304	97.62	-	56	2.38
치수사업특별회계		920	783	783	85.13	-	137	14.87
저소득주민주거및생활안정 기금특별회계		1,360	686	686	50.46	-	674	49.54
농공지구관리특별회계		610	135	132	21.68	2	475	77.94
택지조성사업특별회계		3,260	1,336	1,336	40.97	-	1,924	59.03
청소사업특별회계		38,147	31,433	30,499	79.95	934	6,715	17.60
장기미집행도시계획시설대 지보상임시특별회		4,100	4,099	3,411	83.20	688	1	0.01
기반시설특별회계		70	23	23	32.41	-	47	67.59

연도별 비교표

구 분	연도별 비교(백만원)				
	2002	2003	2004	2005	2006
세출결산	475,791	495,645	581,183	744,987	790,997



※ 2002년을 기준으로 2004년까지 연평균 9.8% 증가하였으며, 2005년은 세입의 대폭 증대로 세출이 28.2% 증가하였으나, 2006년도는 고유가, 환율화락, 철강경기 약세에 따른 세입증가 둔화로 세출이 전년도 대비 6.2% 증가 되었음.

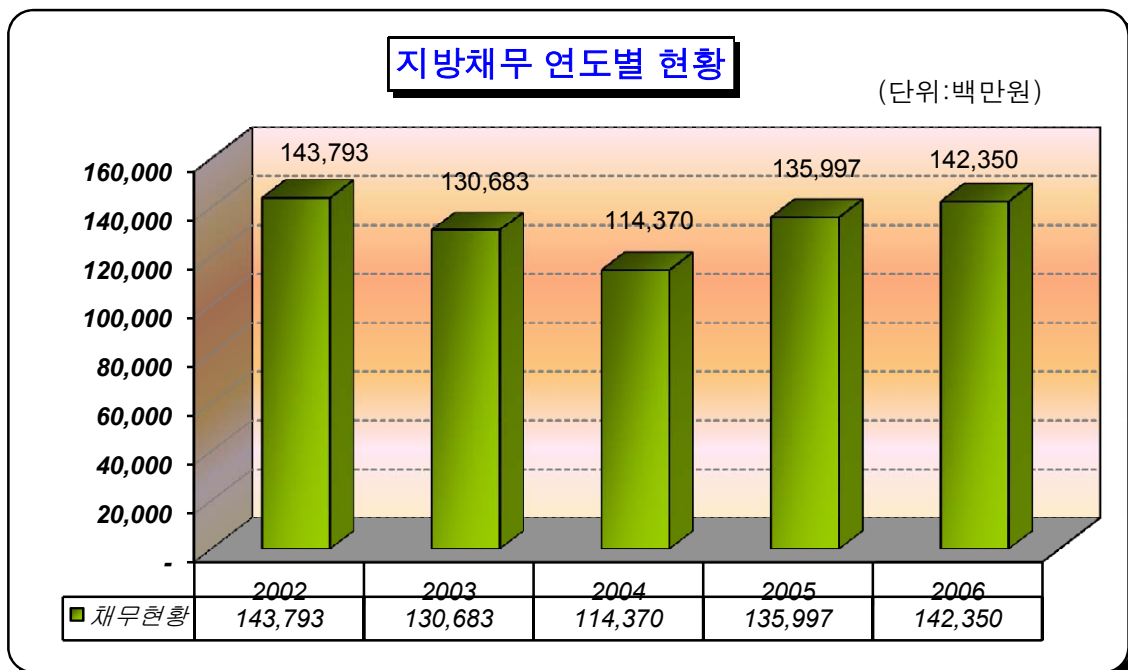
② 지방채 · 일시차입금 등 채무의 현재액

(단위 : 백만원)

구 분	전 년 도 현 재 액	기 준 년 도 현 재 액	증 감	비 고
합 계	135,997	142,350	6,353	
일반회계	92,493	108,419	15,926	
특별 회 계	43,504	33,931	△9,573	
공기업사업특별회계	28,943	22,429	△6,514	
하수도사업특별회계	200	-	△200	
주택사업특별회계	1,361	2	△1,359	
택지조성사업특별회계	8,000	7,000	△1,000	
청소사업특별회계	5,000	4,500	△500	

연도별 비교표

구 분	연도별 비교(백만원)				
	2002	2003	2004	2005	2006
채무현황	143,793	130,683	114,370	135,997	142,350



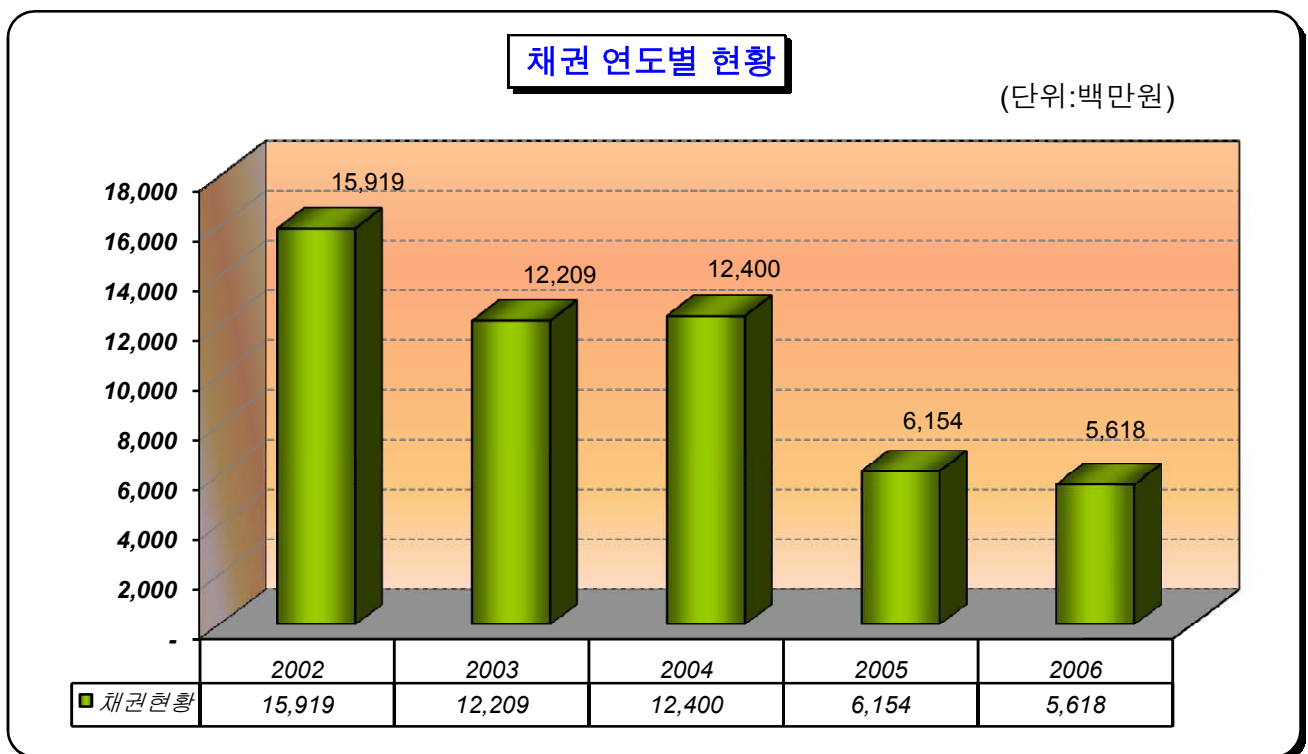
③ 채권관리 현황

(단위 : 백만원)

구 분	전 년 도 현 재 액	기 준 년 도 현 재 액	증 감	비 고
합 계	6,154	5,618	△536	
일반회계	97	95	△2	
기타 특별 회 계	5,864	5,255	△609	
주택사업특별회계	2,257	1,584	△673	
주민소득지원기금특별회계	399	513	115	
저소득주민주거및생활안정 기금특별회계	3,185	3,134	△51	
기 금	193	268	75	
환경미화원주거안정기금	193	268	75	

연도별 비교표

구 분	연도별 비교(백만원)				
	2002	2003	2004	2005	2006
채권현황	15,919	12,209	12,400	6,154	5,618



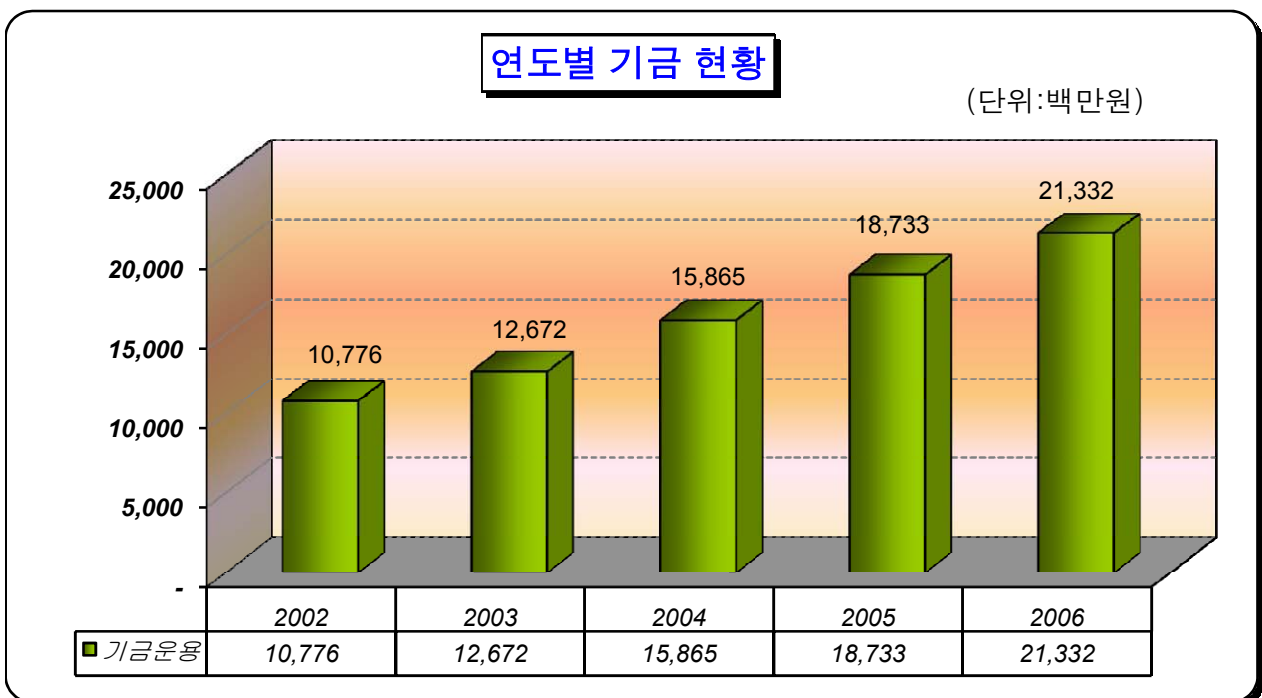
④ 기금운용 현황

(단위 : 백만원)

구분 종류별	전년도 현재액 (A)	증감액			기준년도 현재액 (E) = (A+B)
		계 (B) = (C-D)	수납액(C)	지출액(D)	
합계	18,733	2,599	4,427	1,828	21,332
문화예술활동지원기금	274	62	62	-	335
체육진흥기금	4,899	297	297	-	5,196
농촌발전기금	2,091	1,092	1,092	-	3,183
노인복지기금	335	62	62	-	397
기초생활보장기금	624	175	175	-	799
여성발전기금	837	103	130	27	940
재난관리기금	8,298	601	1,808	1,207	8,898
저소득주민자녀장학기금	258	1	11	10	259
환경미화원주거안정기금	498	△50	85	135	448
식품진흥기금	571	△9	44	53	563
폐기물처리시설주변영향지역 의주민지원기	46	266	661	395	312

연도별 비교표

구분	연도별 비교(백만원)				
	2002	2003	2004	2005	2006
기금운용현황	10,776	12,672	15,865	18,733	21,332



⑤ 공유재산의 증감 및 현재액

가. 공유재산

(단위 : m²/점/대/주/백만원)

구 분	전년도 현재액		증 가		감 소		기준년도 현재액		비고
	수량	금액	수량	금액	수량	금액	수량	금액	
합 계	93,959,936	509,192	559,598	42,986	534	782	94,519,000	551,397	
토지(m ²)	93,822,000	448,391	559,598	42,986	5	244	94,381,593	491,134	
건물(m ²)	124,702	60,213	-	-	529	538	124,173	59,675	
선박(대)	1	499	-	-	-	-	1	499	
유가증권 (주식·출자)	13,233	89	-	-	-	-	13,233	89	

나. 물 품

(단위 : 백만원)

구 분	전년도 현재액		증 감		감 소		기준년도 현재액		비고
	수 량	금 액	수 량	금 액	수 량	금 액	수 량	금 액	
합 계	677	5,717	49	627	114	463	612	5,881	
구매매각	677	5,717	49	627	65	290	661	6,054	
관리전환	-	-	-	-	49	173	△49	△173	

⑥ 발생주의와 복식부기에 의한 재무보고서

▶ '08년 제도도입 이후 작성 예정임

⑦ 지방재정법 제59조의 규정에 의한 통합재정정보

▣ '06년 예산분야 통합재정수지는 15,356백만원 흑자로 나타남.

▷ 순수재정수입 : 796,699백만원(수입777,981+용자·출자 회수 18,718)

▷ 순수재정지출 : 781,343백만원(지출775,980+용자·출자 지출 5,363)

통합재정정보(예산분야 통합재정수지)

< '06 최종예산기준 >

(단위 : 백만원)

구 분	합 계	일반회계	기타특별회계	기 금	상수도공기업
1. 세입	706,614	671,680	25,333	995	8,606
(순세계잉여금 포함)	777,981	719,486	48,762	1,127	8,606
1.1 경상수입	340,401	311,592	22,156	995	5,658
1.1.1 지방세	292,228	292,228	-	-	-
1.1.2 세외수입	48,173	19,364	22,156	995	5,658
1.2 이전수입	362,583	359,466	3,117	-	-
1.2.1 중앙정부	289,775	287,968	1,807	-	-
1.2.2 자치단체	72,808	71,498	1,310	-	-
1.3 자본수입	3,630	622	60	-	2,948
2. 지출 및 운용자	762,624	671,631	76,037	2,128	12,828
2.1 경상지출	392,604	344,678	47,134	792	-
2.1.1 재화 및 용역	180,619	144,969	35,230	420	-
2.1.2 이차지급	3,535	2,941	594	-	-
2.1.3 이전경비	208,450	196,769	11,310	371	-
2.2 자본지출	383,376	341,431	27,923	1,194	12,828
2.3 운용자	△13,356	△14,478	980	142	-
통합재정규모	762,624	671,631	76,037	2,128	12,828
통합재정수지	△56,009	50	△50,704	△1,133	△4,222
(순세계잉여금 포함)	15,356	47,855	△27,276	△1,001	△4,222
3. 보전재원	56,010	39,348	20,445	△2,273	△1,510
3.1 국내보전	56,010	39,348	20,445	△2,273	△1,510
3.2 해외보전	-	-	-	-	-
3.3 회계별 거래	-	-	-	-	-
3.4 자치단체간 거래	-	-	-	-	-
순세계잉여금	71,367	47,806	23,429	132	-
순세계잉여금	71,367	47,806	23,429	132	-
적립금	-	-	-	-	-

※ 순세계잉여금을 세입에 ㄱ 포함하였을 경우 재정수지 154억원
 ㄴ 포함하지 않았을 경우 재정수지 △560억원