■ 가로 3.5cm, 세로 4.5cm인 6개월 이내 촬영한 천연색 상반신 정면 탈모사진으로 머리의 길이(정수리부터 턱까지)가 3.2~3.6cm이어야 합니다.
■ 바탕색은 흰색이어야 합니다.

〈표준사진〉

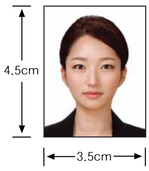

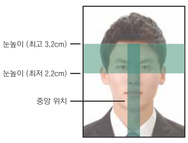

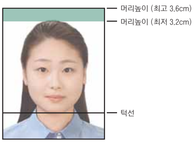

외 교 부
Ministry of Foreign Affairs

사진 품질

- 복사한 사진, 포토샵 등으로 수정된 사진은 사용할 수 없습니다.
- 사진이 접히거나 손상되지 않아야 하며, 표면이 균일하지 않거나 저품질의 인화지를 사용하여서는 안 됩니다.

얼굴 비율

- 사진 크기 : 3.5cm(가로) x 4.5cm(세로)
- 머리 길이(정수리부터 턱까지): 3.2~3.6cm(세로)

얼굴 방향

- 얼굴은 정면을 응시하여야 합니다.
- 얼굴이 한쪽으로 기울어져서는 안 됩니다.

어깨선

- 상반신은 어깨까지만 나와야 합니다.
- 어깨선이 수평이 되어야 합니다.

눈동자

- 조명에 의하여 눈동자의 적목 현상이 나타나거나 컬러렌즈를 착용하여서는 안 됩니다.
- 눈동자는 정면을 응시하여야 합니다.
- 항상 안대를 착용하는 시각 장애인, 안구 질환으로 인해 안대를 착용하는 환자의 경우 예외적으로 안대 착용이 가능합니다.

표 정

- 가능한 한 자연스러운 표정이어야 합니다.
- 입은 자연스럽게 다문 상태이어야 합니다.

안 경

- 안경 착용사진은 일상생활 시 항상 착용하는 신청자에게만 허용됩니다.
- 색안경을 착용하여서는 안 됩니다.
- 뿔테안경 착용은 워 · 변장으로 오인 받아 출입국 시 불편이 초래될 소지가 크므로 가급적 지양합니다.
- 안경렌즈에 조명이 반사되거나 착용한 안경테가 눈을 가려서는 안 됩니다.

머리모양 및 액세서리

- 두 귀가 노출되어 얼굴 윤곽이 뚜렷이 드러나야 합니다. 단, 선천적으로 정면에서 귀가 보이지 않는 경우 귀가 노출되지 않아도 되나, 머리카락으로 귀를 가려서는 안 됩니다.
- 가발은 일상생활 시 항상 착용하는 신청자에게만 허용됩니다.
- 모자나 머플러를 착용하여서는 안 됩니다.
- 종교적 · 의학적 사유로 인해 머리덮개를 착용하는 것은 허용되나 얼굴 전체(이마부터 턱까지)를 노출해야 합니다.
- 액세서리 착용은 가급적 지양하되, 착용하는 경우 액세서리에 조명이 반사되지 않아야 합니다.
- 앞머리로 눈썹과 눈을 가려서는 안 되며, 옆머리로 귀를 가려서는 안 됩니다.

조 명

- 초점이 명확해야 하며 조명이 적정하여야 합니다.
- 얼굴에 그림자 현상이 없어야 합니다.

배 경

- 사진 바탕은 균일한 흰색 바탕의 무배경으로서 테두리가 없어야 합니다.
- 배경에 사물이 노출되거나 야외를 배경으로 촬영하여서는 안 됩니다.
- 배경에 그림자와 반사가 없어야 합니다.

의 상

- 제복, 군복, 환색 의상을 착용하여서는 안 됩니다.
- 제복 착용은 군인과 경찰 등이 공무여권(외교관 또는 관용) 신청 시에만 허용됩니다.
- 종교적 의상은 일상생활 시 항상 착용하는 경우에 한하여 허용됩니다. 다만, 얼굴 전체(이마부터 턱까지)를 노출해야 합니다.
- 학생의 경우 교복 착용은 허용됩니다.

유 아 (만 7세 이하)

- 기본적인 사항(사진 품질 및 크기, 얼굴 방향, 배경, 의상, 표정, 조명 등)은 성인 사진 규격과 동일합니다.
- 머리 길이(정수리부터 턱까지) : 2.3~3.6cm(세로)
- 유아사진은 유아 단독으로 촬영되어야 하며 의자, 장난감, 보호자 등이 사진에 노출되지 않아야 합니다.
- 유아는 눈을 뜬 상태로 정면을 주시하여야 합니다.
- 3세 이하의 영아는 입을 다물고 촬영하기 힘든 경우가 많으므로, 입을 벌려 치아가 조금 보이는 것은 무방합니다.
- 신생아의 경우 똑바로 앉히기 어려우므로 환색 이불에 눕혀서 얼굴을 찍어도 됩니다.

이 안내 자료에 대해 궁금한 사항이 있으신 분은
외교부 여권과로 문의하여 주시기 바랍니다.

외 교 부

Tel 02) 734-1952~3
Fax 02) 734-1954
E-mail passport@mofa.go.kr
Hompage http://www.passport.go.kr