

꿈과 희망의 도시, 글로벌 포항!



2008년
포항시 지방재정공시



포항시

목 차

□ 2008년 포항시 지방재정 공시 -----	1
□ 공 통 공 시 -----	3
1.공통공시 총괄 -----	3
2.총량적 재정운영 결과 -----	5
- 2007 세입세출결산 -----	5
- 지방채 일시차입금 등 채무의 현재액 -----	9
- 채권관리 현황 -----	10
- 기금운용 현황 -----	11
- 공유재산 증감 및 현재액 -----	12
- 발생주의와 복식부기에 의한 재무보고서 -----	12
- 통합재정 정보 -----	13
3.재정운영에 관한 중요사항 -----	14
- 재정분석 진단결과 -----	14
- 감사원등 감사결과 -----	18
- 주민주요 관심항목 -----	18
□ 특수공시 -----	50

2008년 포항시 지방재정공시

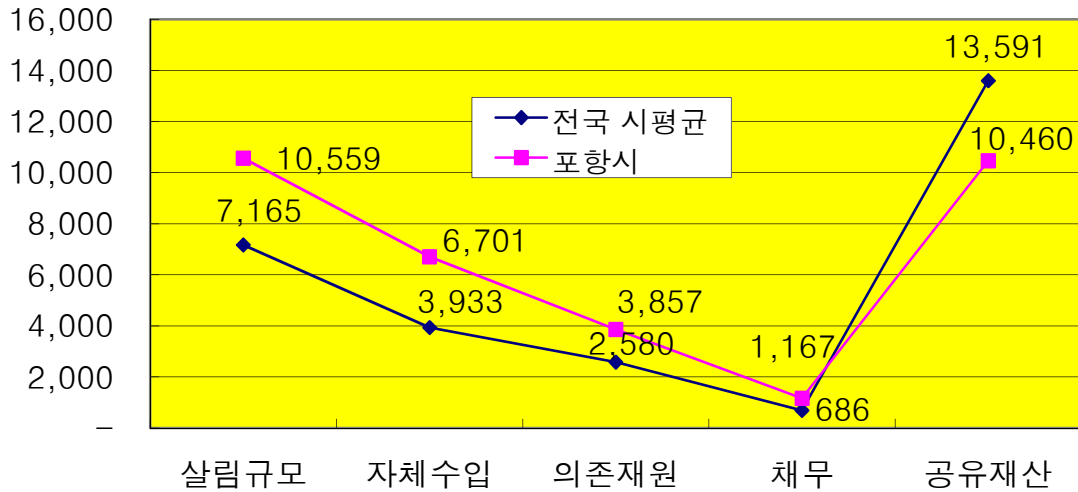
포항시 재정공시 제 3호 (2008. 8. 29)

포항시장(인)

- ◆ 우리 시의 '07년 살림규모는 1,055,867백만원으로
- 자체수입(지방세 및 세외수입)은 670,175백만원 규모로 그 중 지방세 부담은 시민 1인당 약 511천원입니다.
- 우리시의 의존재원(교부세, 보조금 등)은 385,692백만원으로 우리 시 살림규모의 36.5%입니다.
- 영일만항 배후 산업단지 조성 등 대형사업 추진을 위한 우리시의 채무는 116,745백만원이 남아있어 시민1인당 채무액은 약 230천원입니다.
- 공유재산은 '07년 497,631백만원 취득하고, 3,031백만원을 매각하여 총 1,045,997백만원 상당입니다.
- ◆ 우리시와 재정규모가 비슷한 동종단체와 살림살이를 비교하여 살펴보면

동종 지자체 살림살이 규모 비교

(단위:억원)



◆ 우리 시의 '07년 살림규모는 1조 559억원으로 동종자치단체 비교 3,394억원이 많은 규모입니다.

- 자체수입은 6,701억원으로 동종단체 비교 2,768억원이 더 많아, 자주재원 비율이 높으며,
- 지방교부세, 보조금 등 의존재원은 3,857억원으로 동종자치단체 보다 1,277억원이 많으나, 재정자립도는 48.5%로 동종자치단체 보다 높습니다.
- 총 채무는 동종자치단체보다 481억원이 많은 1,167억원 규모이지만, 국비상환 채무가 297억원이 포함되어 있어 실질채무는 870억원으로 채무상환비율과 채무비율이 건전하게 나타나고 있으며,
- 공유재산은 동종자치단체 13,591억원 보다 3,131억원이 적은 10,460억원입니다.

◆ 행사·축제경비 집행내역 등 주민관심사항 공시는 별지와 같습니다.

1 공통공시 총괄

《총량적 재정운영 결과》

(단위 : 백만원)

재정운영결과		현년도 (2007)	전년도 (2006)	증감	전국평균 (동종단체)
① '07세입·세출결산	징수액	1,055,867	1,025,803	30,064	716,511
	지출액	849,319	790,997	58,322	507,123
② 지방채, 일시차입금 등 채무의 현재액		116,745	142,350	△25,605	68,610
③ 채권 관리현황(원금기준)		5,387	5,618	△231	7,331
④ 기금운용 현황		24,283	21,332	2,951	26,150
⑤ 공유재산 증감 및 현재액	공유재산	1,045,997	551,397	494,600	1,359,125
	물 품	7,176	5,881	1,295	5,213
⑥ 발생주의 복식부기에 의한 재무보고서	자산총계	불입 별책 재무보고서 참조			
	부채총계				
	비용총계				
⑦ 통합재정정보	예산분야	10,028	15,356	△5,328	10,277
	결산분야	제도도입 후 공시			

《재정운영에 관한 중요사항》

(단위 : 백만원)

재정운영결과		현년도 (2007)	전년도 (2006)	증감	전국평균 (동종단체)
① 재정분석·진단결과		항목별 공시내용 참조			
② 감사원 등 감사결과		항목별 공시내용 참조			
③ 주민주요 관심항목	③-1 업무추진비 집행현황	1,015	996	19	672
	③-2 지방채무(실질채무)현황	87,000	110,805	△23,805	53,382
	③-3 행사·축제경비 집행현황	7,258	5,568	1,690	4,447
	③-4 민간단체 등 보조금 지원현황	7,739	6,696	1,043	30,169
	③-5 1,000만원 이상 수의계약 실적	12,570	15,849	△3,279	5,185
	③-6 연말지출 비율	26,538	13,775	12,763	15,252

② 총량적 재정운영결과

① 세입·세출예산의 집행상황

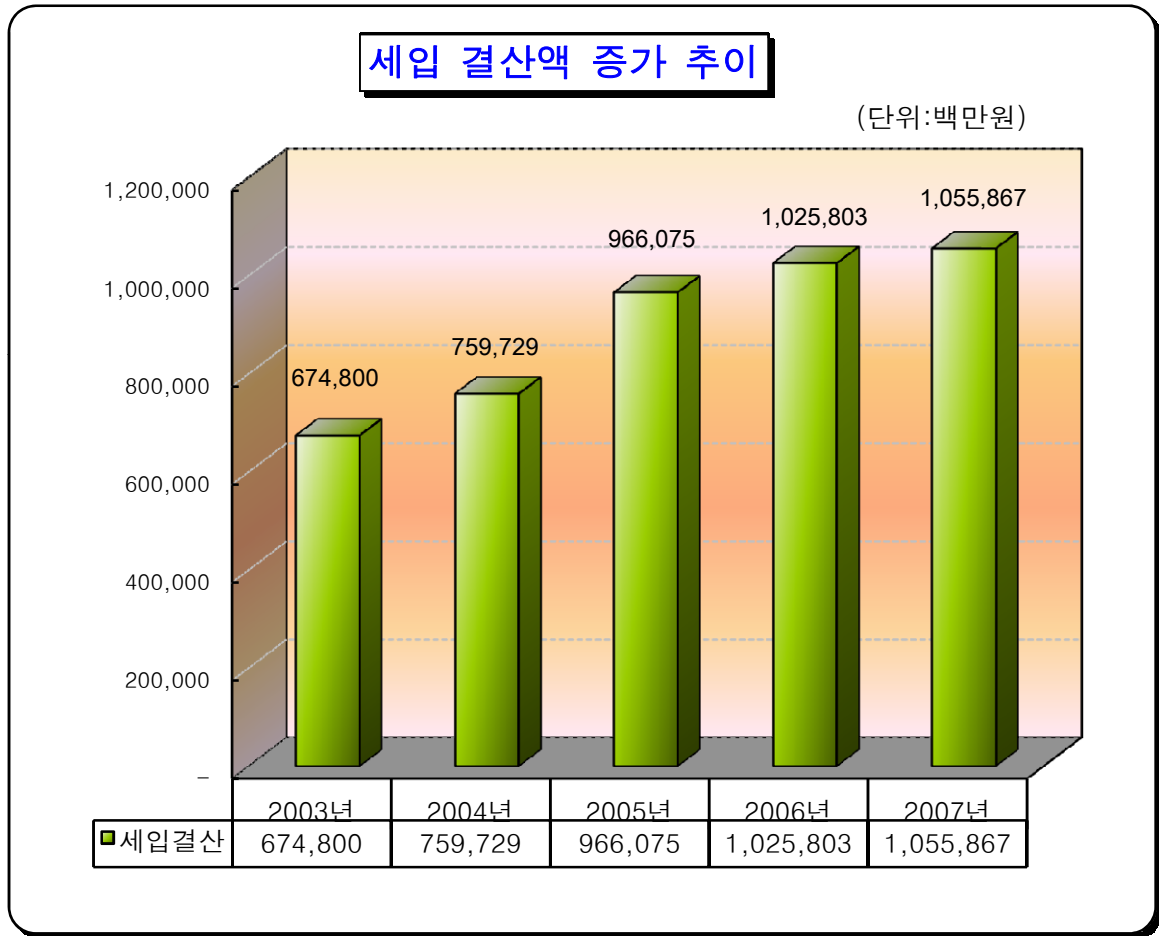
가. 세입결산

(단위 : 백만원)

구분 회계별	예산현액	징수결정액	실제 수납액	%	계	결손 처분	다음연도 이월액
합 계	1,068,439	1,119,725	1,055,867	94.30	63,858	4,165	59,692
총괄	931,180	964,552	914,849	94.85	49,703	4,142	45,560
지방세수입	246,835	282,994	258,569	91.37	24,426	3,486	20,940
세외수입	307,035	305,293	280,016	91.72	25,277	656	24,621
지방교부세	144,640	148,957	148,957	100.00	-	-	-
조정교부금및재정 보전금	27,144	33,377	33,377	100.00	-	-	-
보조금	195,526	193,930	193,930	100.00	-	-	-
특별회계	137,259	155,173	141,018	90.88	14,155	23	14,132
소 계	50,419	56,113	52,638	93.81	3,475	-	3,475
공기업사업특별회계	50,419	56,113	52,638	93.81	3,475	-	3,475
소 계	86,841	99,060	88,380	89.22	10,680	23	10,657
하수도사업특별회계	22,709	23,659	23,466	99.19	193	-	193
주택사업특별회계	560	567	489	86.34	77	-	77
도시교통사업특별회 계	12,447	22,506	12,782	56.79	9,724	-	9,724
주민소득지원기금특 별회계	1,560	1,642	1,564	95.27	78	-	78
의료급여기금특별회 계	4,810	4,845	4,798	99.04	47	-	47
토지구획정리사업특 별회계	120	104	71	68.37	33	-	33
치수사업특별회계	1,080	1,007	967	96.05	40	23	17
저소득주민주거및생 활안정기금특별회계	1,400	1,518	1,413	93.10	105	-	105
농공지구관리특별회 계	502	502	502	100.00	-	-	-
택지조성사업특별회 계	1,990	1,986	1,986	100.00	-	-	-
청소사업특별회계	36,094	36,144	36,107	99.90	37	-	37
장기미집행도시계획시설 대지보상임시특별회계	998	1,006	1,006	100.00	-	-	-
기반시설특별회계	2,570	3,574	3,227	90.29	347	-	347

연도별 비교표

구 분	연도별 비교(백만원)				
	2003	2004	2005	2006	2007
세입결산	674,800	759,729	966,075	1,025,803	1,055,867



※ 2003년을 기준으로 2004년은 12.6% 증가하였으며, 2005년은 철강경기 활성화에 따른 법인세할 주민세 등 지방세의 증가와 지방교부세의 대폭(27.2%)증가로 세입이 크게 증가 하였으나, 2006년도는 고유가, 환율하락, 철강경기 약세로 세입이 6.2% 증가폭이 감소 되었고, 2007년도는 세외수입 등의 감소로 세입증가가 둔화되었음.

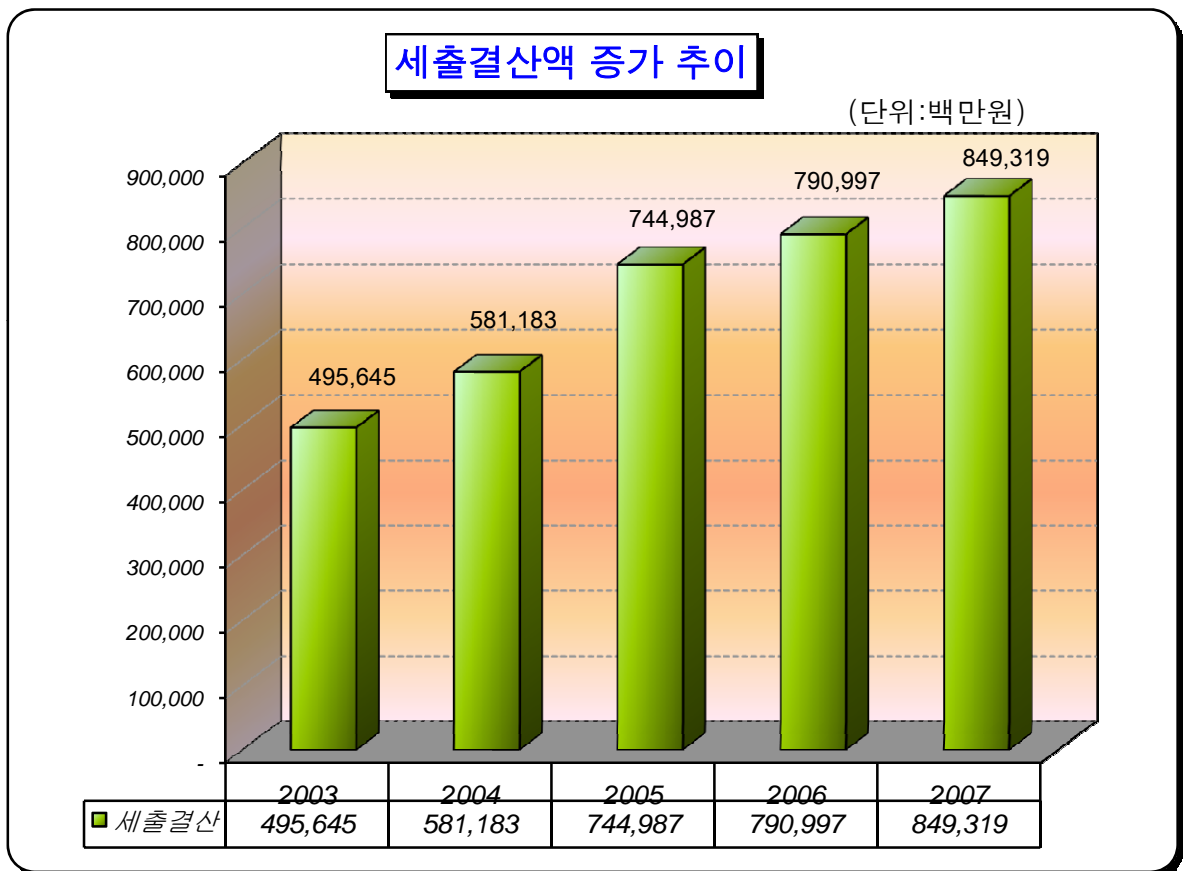
나. 세출결산

(단위 : 백만원)

회계별 / 구분	예산현액	지출원인 행 위 액	지출액	%	다음연도 이 월 액	집행잔액	%
합 계	1,068,439	864,769	849,319	79.49	142,956	76,164	7.13
총괄	931,180	745,570	740,141	79.48	133,337	57,701	6.20
일반행정	135,995	126,971	126,331	92.89	4,354	5,311	3.91
사회개발	469,784	375,005	371,094	78.99	85,527	13,163	2.80
경제개발	297,279	226,692	225,814	75.96	43,456	28,009	9.42
민방위비	3,028	2,919	2,918	96.37	-	110	3.63
지원및기타경비	25,093	13,984	13,984	55.73	-	11,109	44.27
특별 회 계	137,259	119,199	109,177	79.54	9,619	18,463	13.45
소 계	50,419	48,855	40,549	80.42	8,306	1,564	3.10
공기업사업특별회계	50,419	48,855	40,549	80.42	8,306	1,564	3.10
소 계	86,841	70,344	68,629	79.03	1,313	16,899	19.46
하수도사업특별회계	22,709	19,274	17,576	77.40	409	4,724	20.80
주택사업특별회계	560	15	15	2.77	-	545	97.23
도시교통사업특별회계	12,447	4,639	4,639	37.27	536	7,273	58.43
주민소득지원기금특별회계	1,560	77	77	4.96	-	1,483	95.04
의료급여기금특별회계	4,810	4,744	4,744	98.62	-	66	1.38
토지구획정리사업특별회계	120	0	0	0.06	-	120	99.94
치수사업특별회계	1,080	803	803	74.32	135	142	13.15
저소득주민주거및생활안정기금특별회계	1,400	893	893	63.79	-	507	36.21
농공지구관리특별회계	502	122	122	24.20	-	381	75.80
택지조성사업특별회계	1,990	1,301	1,301	65.38	-	689	34.62
청소사업특별회계	36,094	35,110	35,094	97.23	90	910	2.52
장기미집행도시계획시설 대지보상임시특별회	998	998	998	100.00	-	0	-
기반시설특별회계	2,570	2,367	2,367	92.11	142	61	2.36

연도별 비교표

구 분	연도별 비교(백만원)				
	2003	2004	2005	2006	2007
세출결산	495,645	581,183	744,987	790,997	849,319



※ 2003년을 기준으로 2004년은 17.2% 증가하였으며, 2005년은 세입의 대폭증대로 세출이 28.2%증가하였으나, 2006년도는 고유가, 환율화락, 철강경기 약세에 따른 세입증가 둔화로 세출이 전년도 대비 6.2%증가 되었으며, 2007년은 7.3% 증가 하였음.

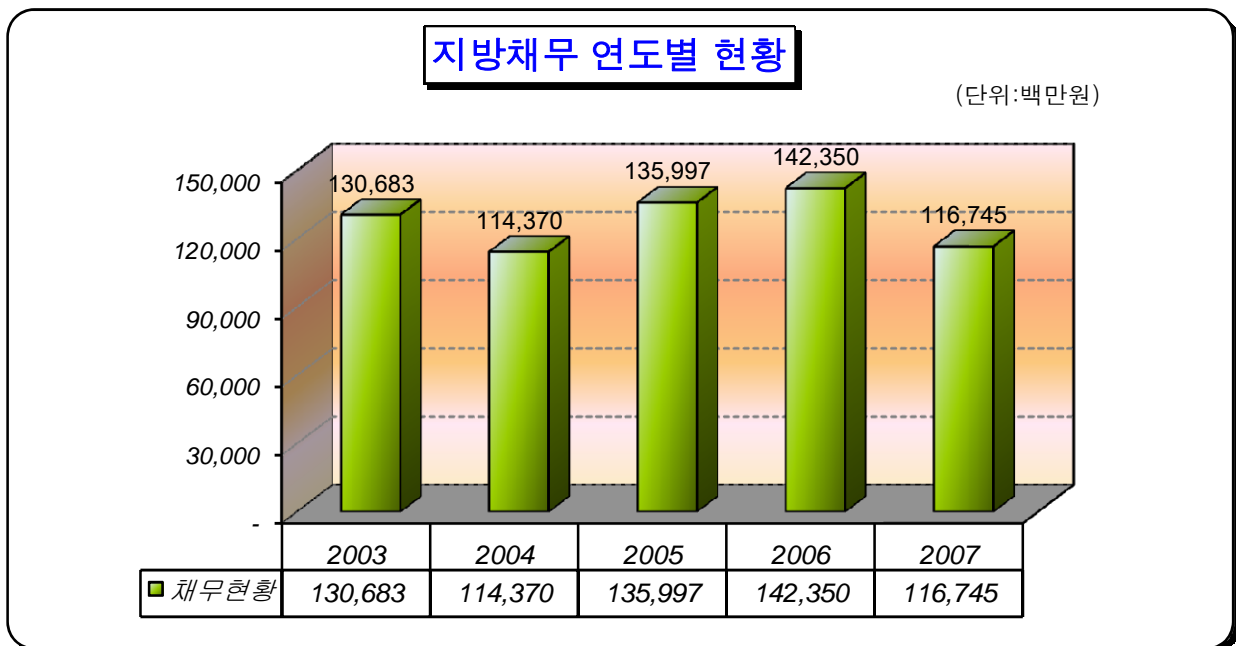
② 지방채 · 일시차입금 등 채무의 현재액

(단위 : 백만원)

구 분	전 년 도 현 재 액	기 준 년 도 현 재 액	증 감	비 고
합 계	142,350	116,745	△25,605	
일반회계	108,419	89,062	△19,357	
특별회계	33,931	27,683	△6,248	
공기업사업특별회계	22,429	17,683	△4,746	
주택사업특별회계	2	-	△2	
택지조성사업특별회계	7,000	6,000	△1,000	
청소사업특별회계	4,500	4,000	△500	

연도별 비교표

구 분	연도별 비교(백만원)				
	2003	2004	2005	2006	2007
채무현황	130,683	114,370	135,997	142,350	116,745



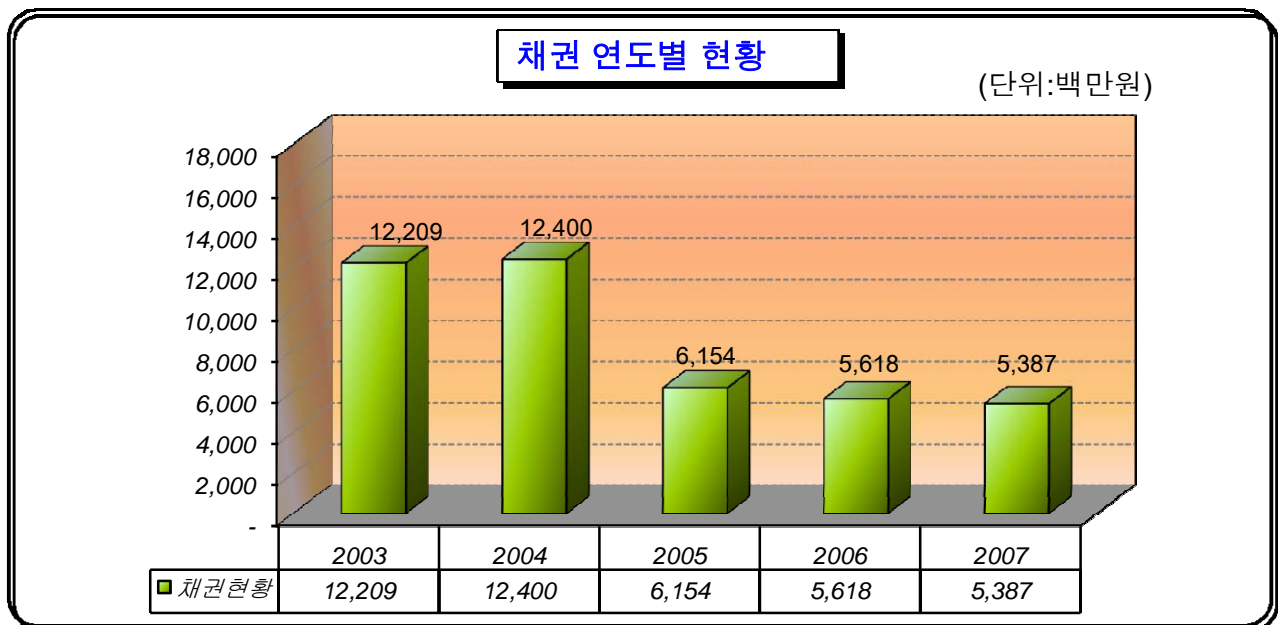
③ 채권관리 현황

(단위 : 백만원)

구 분	전 년 도 현 재 액	기 준 년 도 현 재 액	증 감	비 고
합 계	5,618	5,387	△231	
일반회계	95	59	△36	
특 별 회 계	5,255	5,000	△255	
주택사업특별회계	1,584	1,316	△268	
주민소득지원기금특별회계	513	494	△19	
의료급여기금특별회계	8	8	0	
저소득주민주거및생활안정 기금특별회계	3,134	3,167	32	
농공지구관리특별회계	15	15	-	
기 금	268	327	60	

연도별 비교표

구 분	연도별 비교(백만원)				
	2003	2004	2005	2006	2007
채권현황	12,209	12,400	6,154	5,618	5,387



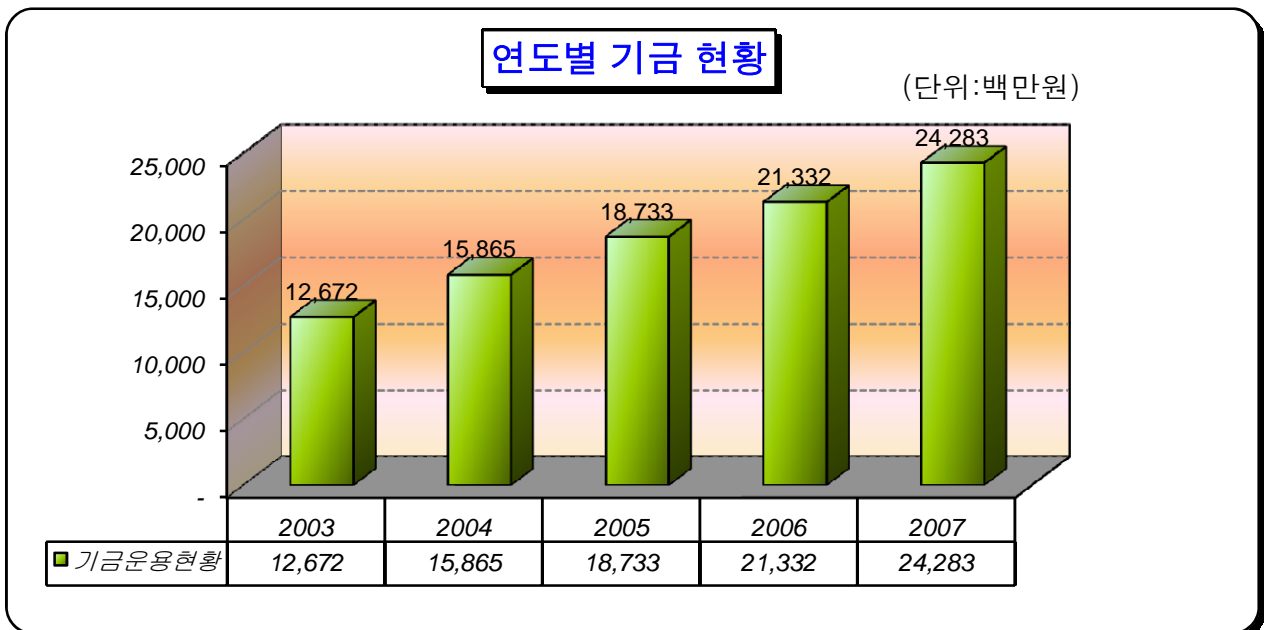
④ 기금운용 현황

(단위 : 백만원)

구분 종류별	전년도 현재액 (A)	증감액			기준년도 현재액 (E) = (A+B)
		계 (B) = (C-D)	수납액(C)	지출액(D)	
합 계	21,332	2,951	5,342	2,391	24,283
문화예술활동지원기금	335	115	115	-	450
체육진흥기금	5,196	80	255	175	5,275
농촌발전기금	3,183	1,212	1,234	22	4,396
노인복지기금	397	67	67	-	465
기초생활보장기금	799	55	155	100	854
여성발전기금	940	65	101	36	1,005
재난관리기금	8,898	1,569	2,766	1,197	10,467
저소득주민자녀장학기금	259	△259	13	272	-
환경미화원주거안정기금	448	△33	117	150	415
식품진흥기금	563	9	97	88	572
폐기물처리시설주변영향지역 의주민지원기	312	71	422	351	383

연도별 비교표

구분	연도별 비교(백만원)				
	2003	2004	2005	2006	2007
기금운용현황	12,672	15,865	18,733	21,332	24,283



⑤ 공유재산의 증감 및 현재액

가. 공유재산

(단위 : m²/점/대/주/백만원)

구 분	전년도 현재액		증 가		감 소		기준년도 현재액		비고
	수량	금액	수량	금액	수량	금액	수량	금액	
합 계	94,519,000	551,397	650,411	497,631	41,270	3,031	95,128,141	1,045,997	
토지	94,381,593	491,134	650,411	242,211	41,270	3,031	94,990,734	730,314	
건물	124,173	59,675	-	255,420	-	-	124,173	315,095	
선박	1	499	-	-	-	-	1	499	
유가증권(주식·출자)	13,233	89	-	-	-	-	13,233	89	

* 복식부기 도입 등 공유재산의 정비에 의거 금년도 증가액 조정

나. 물 품

(단위 : 백만원)

구 분	전년도 현재액		증 감		감 소		기준년도 현재액		비고
	수량	금액	수량	금액	수량	금액	수량	금액	
합 계	661	5,881	182	1,868	129	573	714	7,176	
구매매각	661	5,881	182	1,868	129	573	714	7,176	

⑥ 발생주의와 복식부기에 의한 재무보고서

▶ 불임 별책 재무보고서 참조

⑦ 지방재정법 제59조의 규정에 의한 통합재정정보

▣ '07년 예산분야 통합재정수지는 10,028백만원 흑자로 나타남.

▷ 순수재정수입 : 857,893백만원(수입857,026+용자·출자 회수 867)

▷ 순수재정지출 : 847,865백만원(지출841,207+용자·출자 지출 6,658)

통합재정정보(예산분야 통합재정수지)

< '07 최종예산기준 >

(단위 : 백만원)

구 분	합 계	일반회계	기타특별회계	기 금	직영공기업
1. 세입	767,597	724,262	29,658	1,032	12,645
(순세계잉여금 포함)	857,026	794,214	48,383	1,032	13,397
1.1 경상수입	391,077	353,863	27,787	1,002	8,425
1.1.1 지방세	246,835	246,835	-	-	-
1.1.2 세외수입	144,242	107,028	27,787	1,002	8,425
1.2 이전수입	369,131	367,310	1,791	30	-
1.2.1 중앙정부	295,890	295,135	755	-	-
1.2.2 자치단체	73,240	72,174	1,036	30	-
1.3 자본수입	7,389	3,089	80	-	4,220
2. 지출 및 운용자	846,999	759,721	69,700	3,573	14,005
2.1 경상지출	434,515	384,896	45,888	1,044	2,687
2.1.1 재화 및 용역	183,218	152,043	30,762	413	-
2.1.2 이차지급	4,154	3,634	520	-	-
2.1.3 이전경비	247,143	229,219	14,606	631	2,687
2.2 자본지출	406,692	371,447	22,470	1,457	11,318
2.3 운용자	5,792	3,378	1,342	1,072	-
통합재정규모	846,999	759,721	69,700	3,573	14,005
통합재정수지	△79,401	△35,458	△40,042	△2,541	△1,360
(순세계잉여금 포함)	10,028	34,494	△21,317	△2,541	△608
3. 보전재원	79,402	70,259	12,388	△974	△2,271
3.1 국내보전	79,402	70,259	12,388	△974	△2,271
3.2 해외보전	-	-	-	-	-
3.3 회계별 거래	-	-	-	-	-
3.4 자치단체간 거래	-	-	-	-	-
순세계잉여금	89,429	69,952	18,725	-	752
순세계잉여금	89,429	69,952	18,725	-	752
적립금	-	-	-	-	-

※ 순세계잉여금을 세입에 ㄱ 포함하였을 경우 재정수지 100억원
 ㄴ 포함하지 않았을 경우 재정수지 △794억원

3 재정운영에 관한 중요사항

① 행정안전부로부터 받은 재정분석·진단 결과

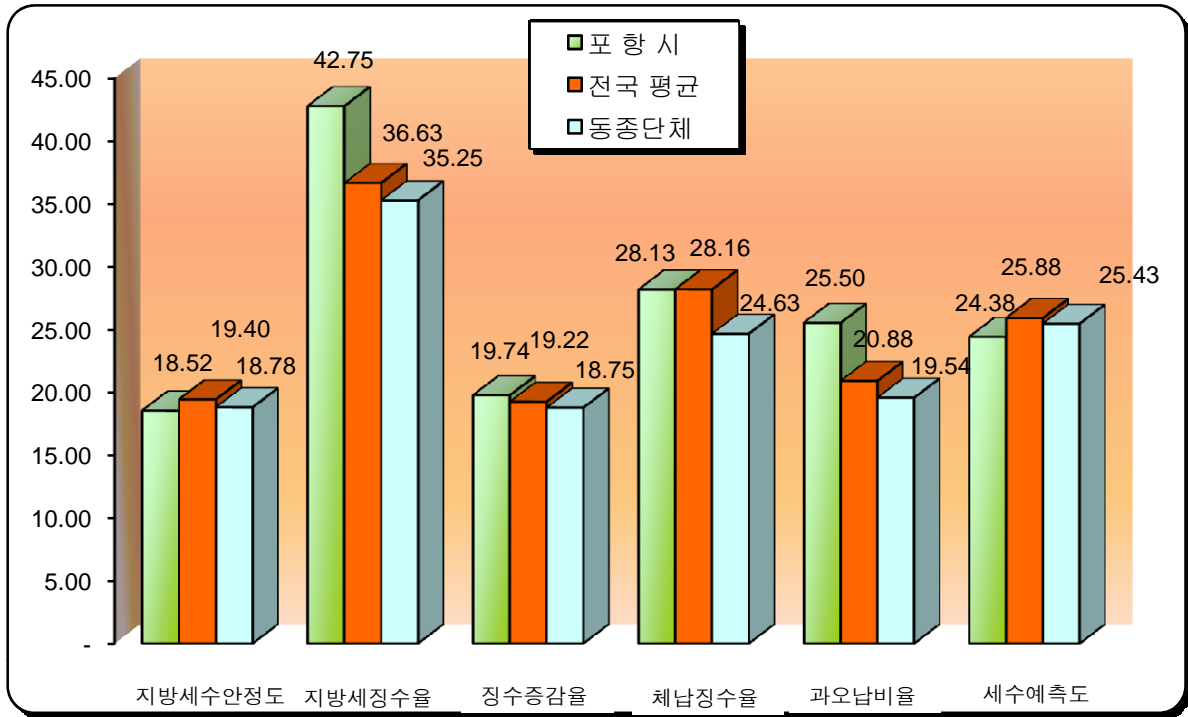
분 야		포 항 시	전국평균	동종단체 평균	
I. 세입구조	지방세	1. 지방세수안정도(37.5점)	18.52	19.40	18.78
		2. 지방세징수율(45.0점)	42.75	36.63	35.25
		3. 지방세징수율증감율(37.5점)	19.74	19.22	18.75
		4. 지방세채납징수율(37.5점)	28.13	28.16	24.63
		5. 지방세 과오납비율(30.0점)	25.50	20.88	19.54
		6. 지방세수예측도(37.5점)	24.38	25.88	25.43
	세외수입	7. 경상세외수입안정도(37.5점)	18.40	19.32	18.76
		8. 경상세외수입징수율(37.5점)	28.13	34.05	33.73
		9. 경상세외수입징수율증감율(30.0점)	11.30	15.41	15.00
		10. 세외수입채납징수율(37.5점)	20.63	24.73	24.78
		11. 세외수입 과오납비율(30.0점)	25.50	22.43	22.18
II. 세출관리	12. 경상경비비율(37.5점)	21.07	18.55	18.71	
	13. 인건비비율(37.5점)	20.47	18.50	18.75	
	14. 행사축제경비비율(37.5점)	20.40	19.42	18.79	
	15. 민간이전경비비율(37.5점)	25.36	19.38	18.75	
	16. 투자비비율(45.0점)	22.25	23.30	22.50	
	17. 연말지출비율(37.5점)	21.01	19.35	18.75	
III. 재정관리	18. 중기재정계획운영비율(37.5점)	35.63	33.71	34.28	
	19. 투융자심사사업예산편성비율(37.5점)	28.13	31.72	31.68	
	20. 추경예산편성비율(37.5점)	28.05	27.37	26.88	
	21. 세입예산반영비율(45.0점)	42.75	40.14	40.41	
	22. 순세계잉여금비율(30.0점)	13.11	15.46	15.00	
IV. 채무관리	23. 지방채무상환비비율(45.0점)	38.25	41.43	41.01	
	24. 지방채무잔액지수(37.5점)	18.47	19.42	18.75	
V. 재정투명성	25. 재정정보공개성의 적정성(36.0점)	35.00	32.52	33.06	
	26. 예산편성운영의 투명성(36.0점)	34.00	29.90	31.25	
VI. 국가정책이행	27. 사업별예산제도도입정착노력(8.0점)	8.00	6.88	7.15	
	28. 복식부기제도도입정착노력(8.0점)	7.50	6.56	6.95	
	29. 사회복지예산증감율(8.0점)	4.00	3.95	4.00	
	30. 재정지출주민만족도(6.0점)	4.01	3.96	3.99	

- 분석지표별 점수가 높을수록 우수단체

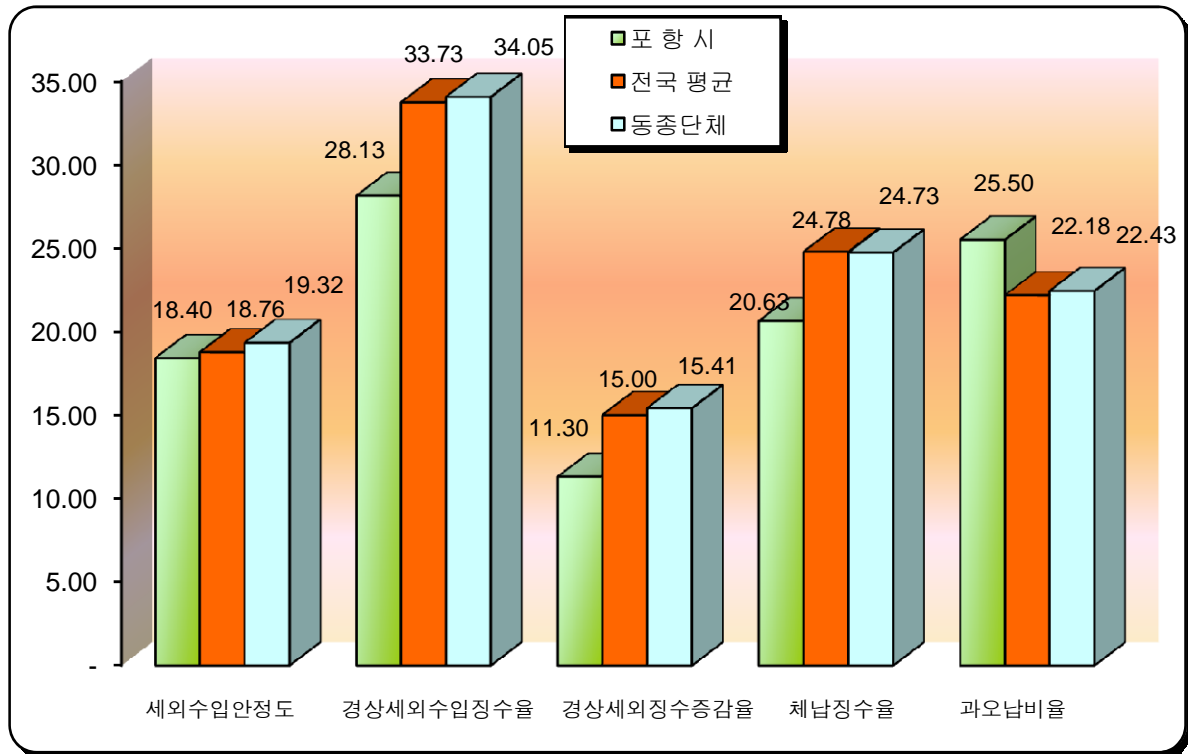
※ 행정안전부 재정분석 결과 "A등급" 지정(2억원 인센티브 재정지원)

I. 세입구조분야

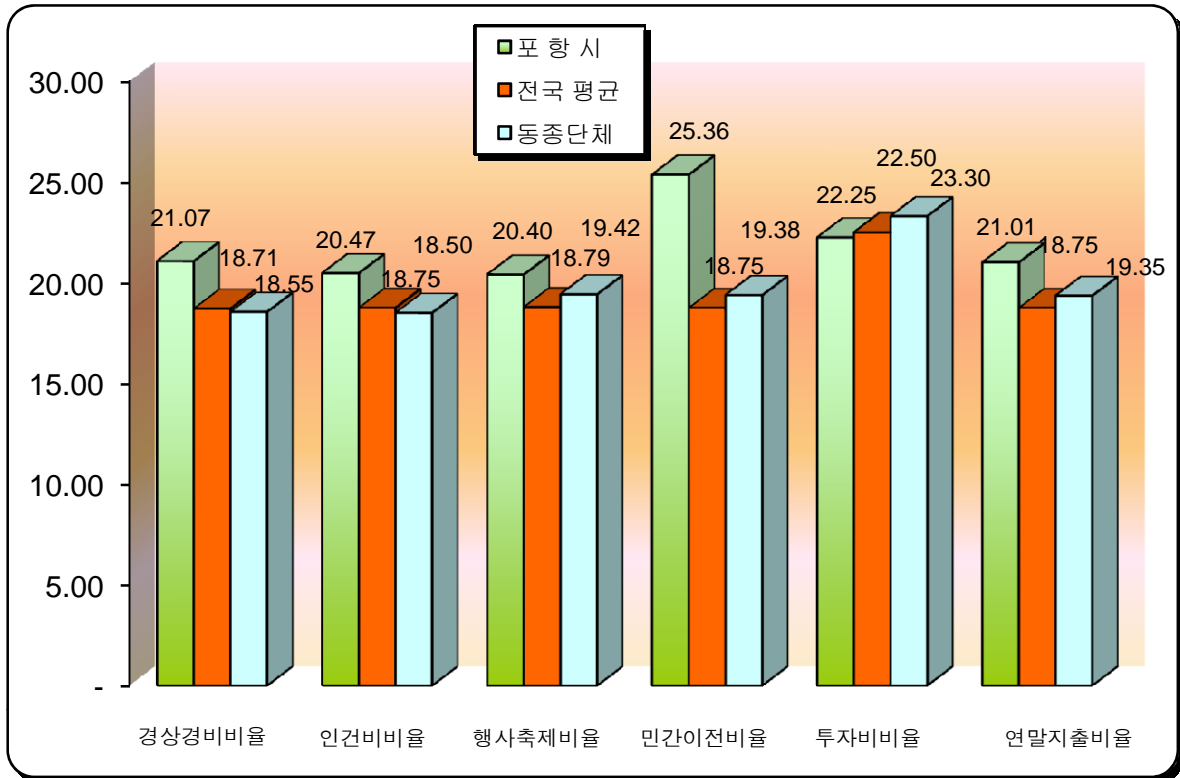
가. 지방세분야



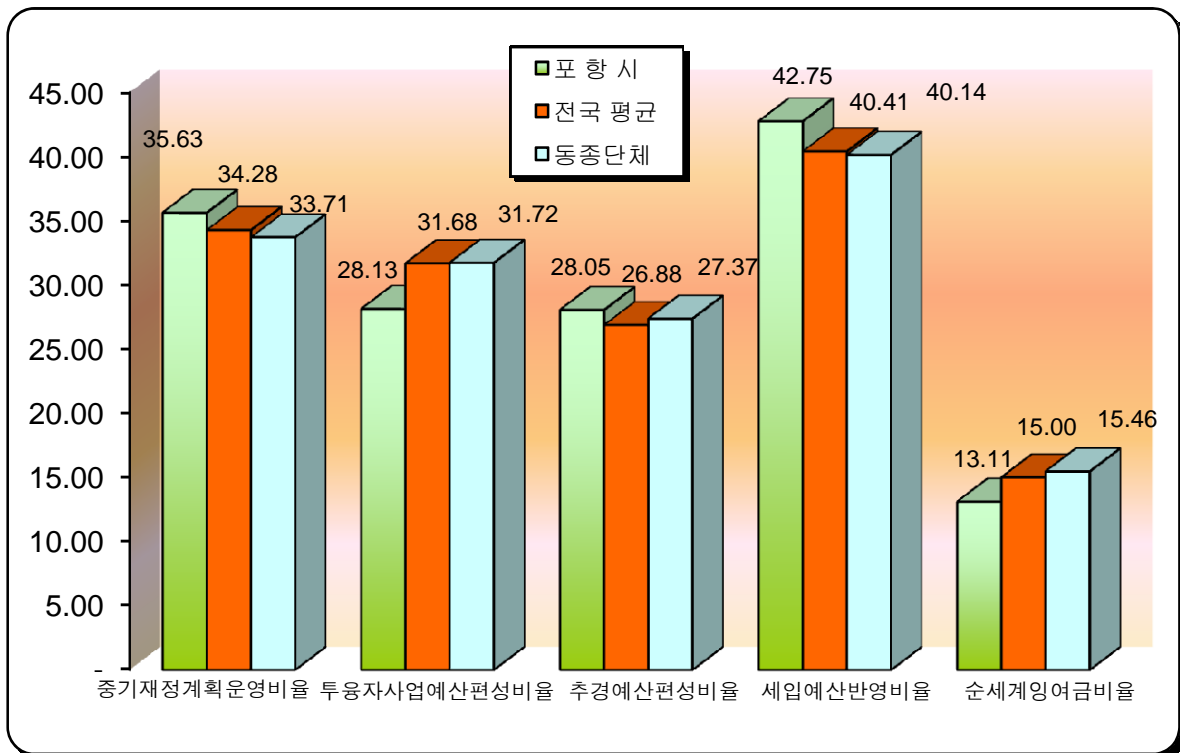
나. 세외수입분야



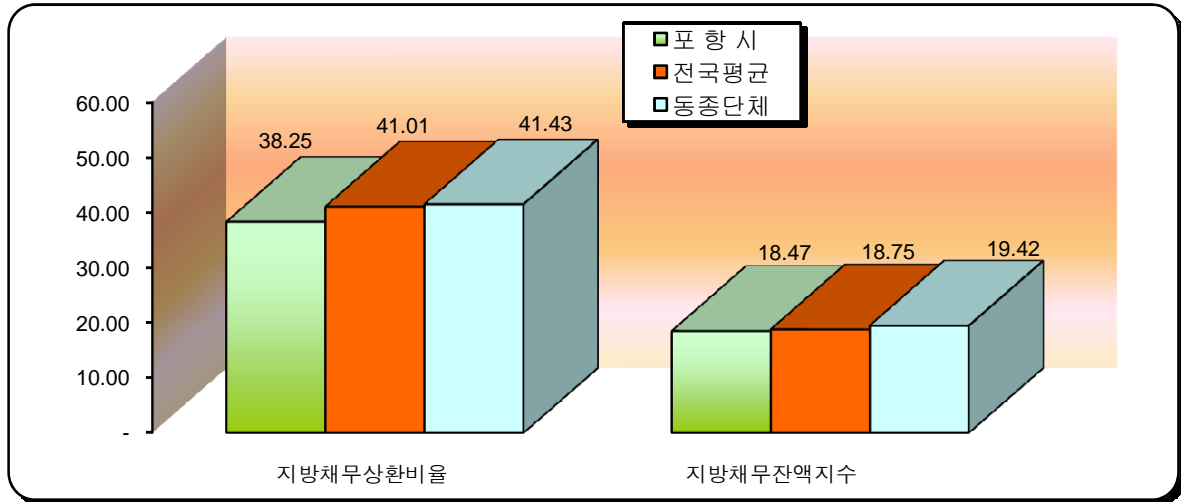
II. 세출관리분야



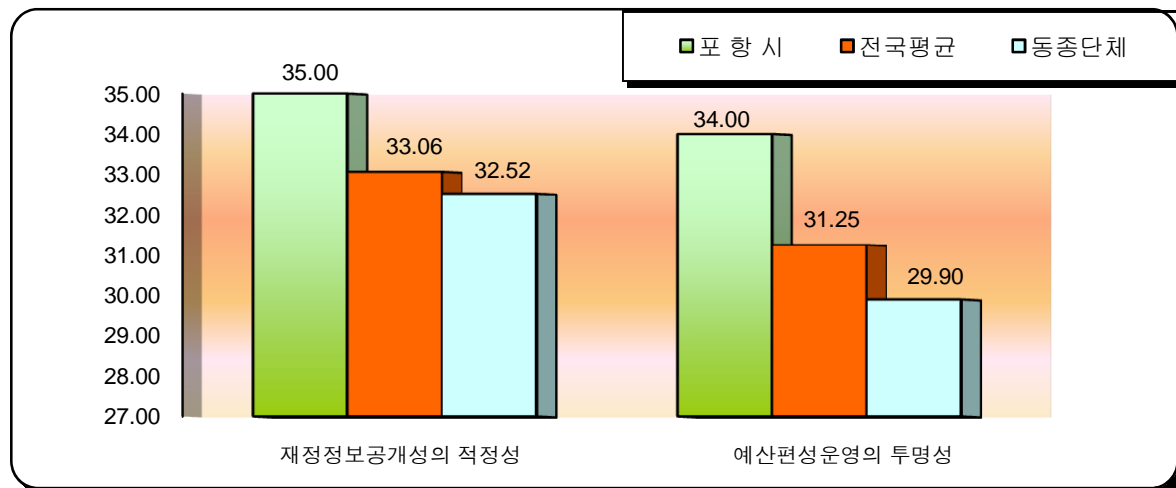
III. 재정관리분야



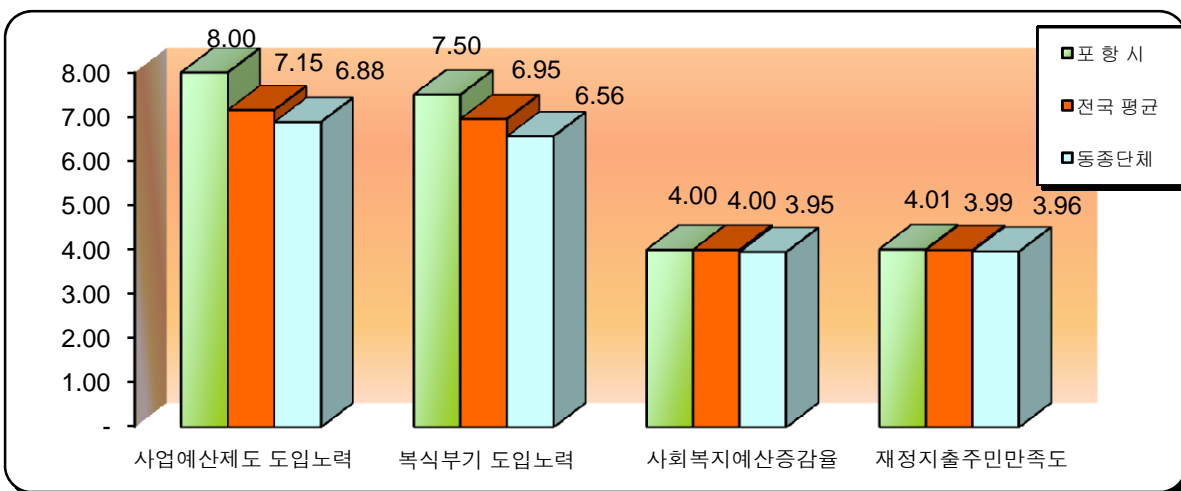
IV. 채무관리분야



V. 재정투명성분야



VI. 국가정책이행분야



② 감사원 등으로부터 받은 감사결과

▷ 해당사항 없음

(작성기준 : '07년도에 처분완료된 감사결과 중 재정분야)

③ 주민 주요 관심 항목

③-1. 업무추진비 집행현황

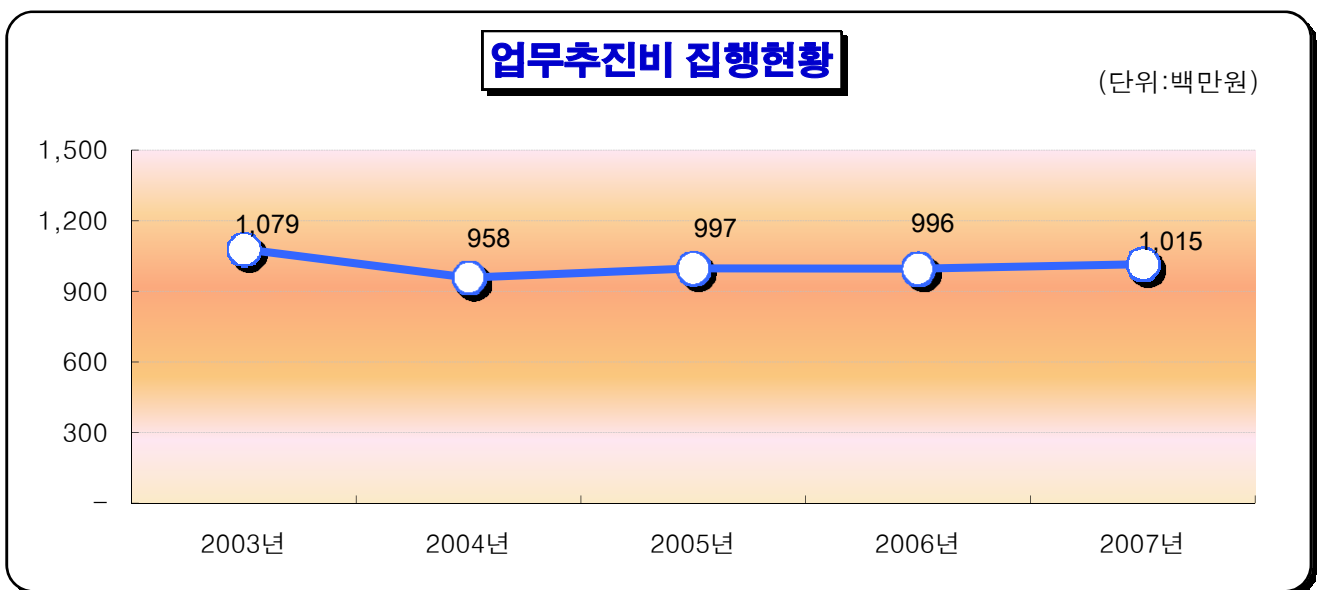
(단위 : 백만원)

구 분	세출결산액(A)	업무추진비(B)	비율(B/A)*100	비고
업무추진비	740,141	1,015	0.14	

▷ '07년도 일반회계 기관운영업무추진, 정원가산업무추진비, 시책추진업무추진비
결산 결과임.

◆ 연도별 증감현황

구 분	연도별 비교(백만원)				
	2003	2004	2005	2006	2007
세출결산액	406,259	484,313	636,083	693,065	740,141
업무추진비	1,079	958	997	996	1,015
비율(%)	0.27	0.20	0.16	0.14	0.14



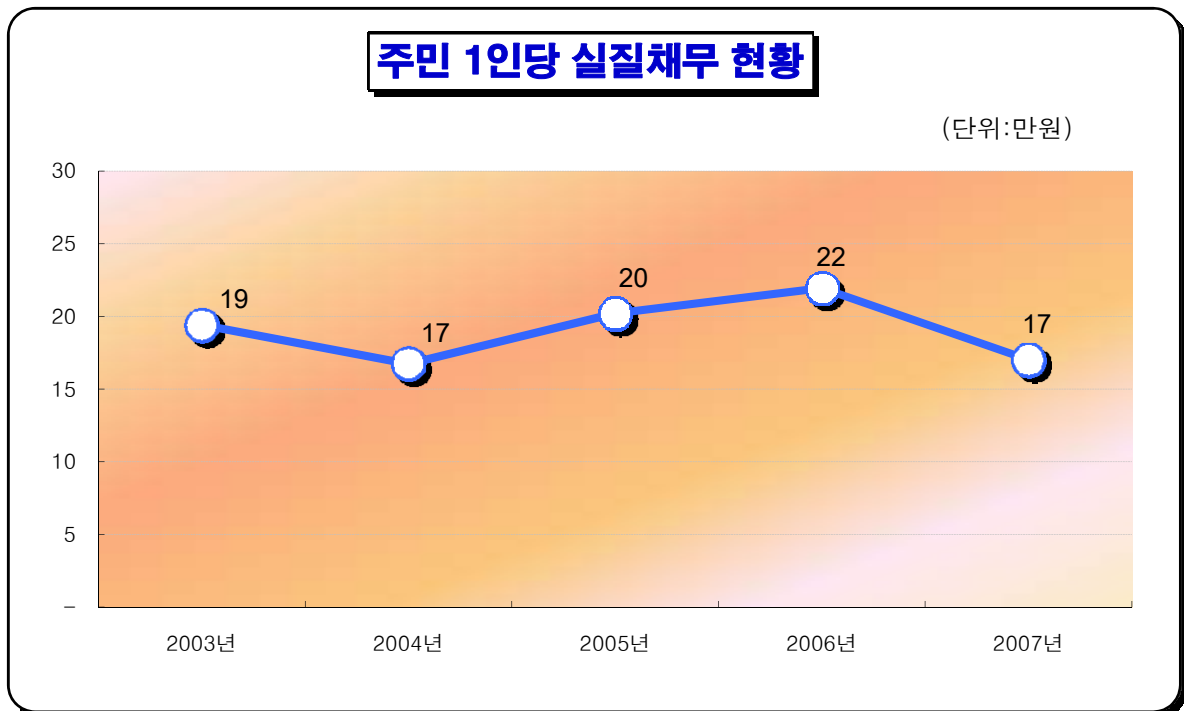
③-2. 지방채무현황

구 분	인구(명) (A)	당해연도 현재액(B)			1인당채무액 (만원)	
		계(만원)	전년도말 현재액	금년도 발생액		금년도 소멸액
1-지방채무현황	505,555	116,745	142,350	1,000	26,605	23
2-국비부담 등	505,555	29,745	31,542	-	1,797	6
3-실질채무현황	505,555	87,000	110,808	1,000	24,808	17

▷ 실질채무는 지방채무에서 국비 부담분을 제외한 시비 상환액임.

◆ 연도별 증감현황

구 분	채무현황	실질채무	인구수	1인당채무액 (만원)	
연 도 별	2003	130,683	98,751	508,850	19
	2004	114,370	84,857	507,129	17
	2005	135,997	102,404	507,052	20
	2006	142,350	110,805	505,008	22
	2007	116,745	87,000	505,555	17



③-3. 행사·축제경비 집행현황

(단위 : 백만원)

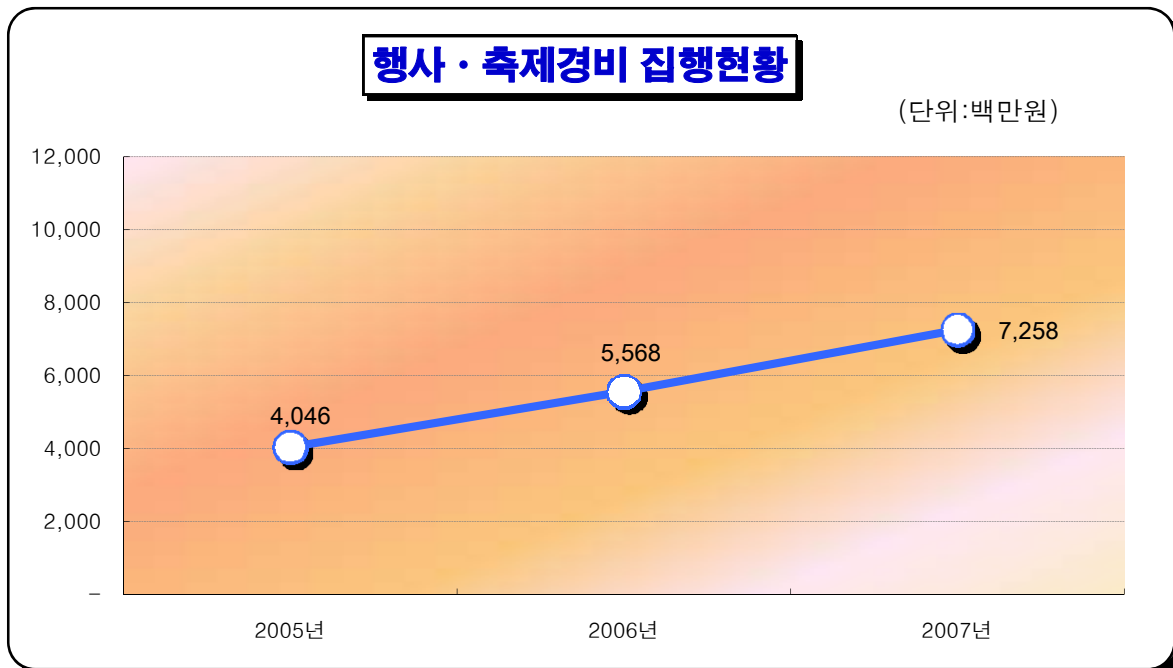
구 분	세출결산액 (A)	행사·축제경비 (B)	비율 (B/A*100)	비 고
행사·축제경비	740,141	7,258	0.98	

▷ 대상회계 : 일반회계

※ 행사실비보상금, 민간행사·보조위탁, 행사지원비, 행사관련 시설비의
결산 결과임.

◆ 연도별 증감현황

구 분	연도별 비교(백만원)		
	2005	2006	2007
세출결산액	636,083	693,065	740,141
행사·축제경비	4,046	5,568	7,258
비 율 (%)	0.64	0.80	0.98



◆ '07년도 민간행사·보조위탁 집행내역 : 별지 참조

③-4. 민간단체 등 보조금 지원현황

(단위 : 백만원)

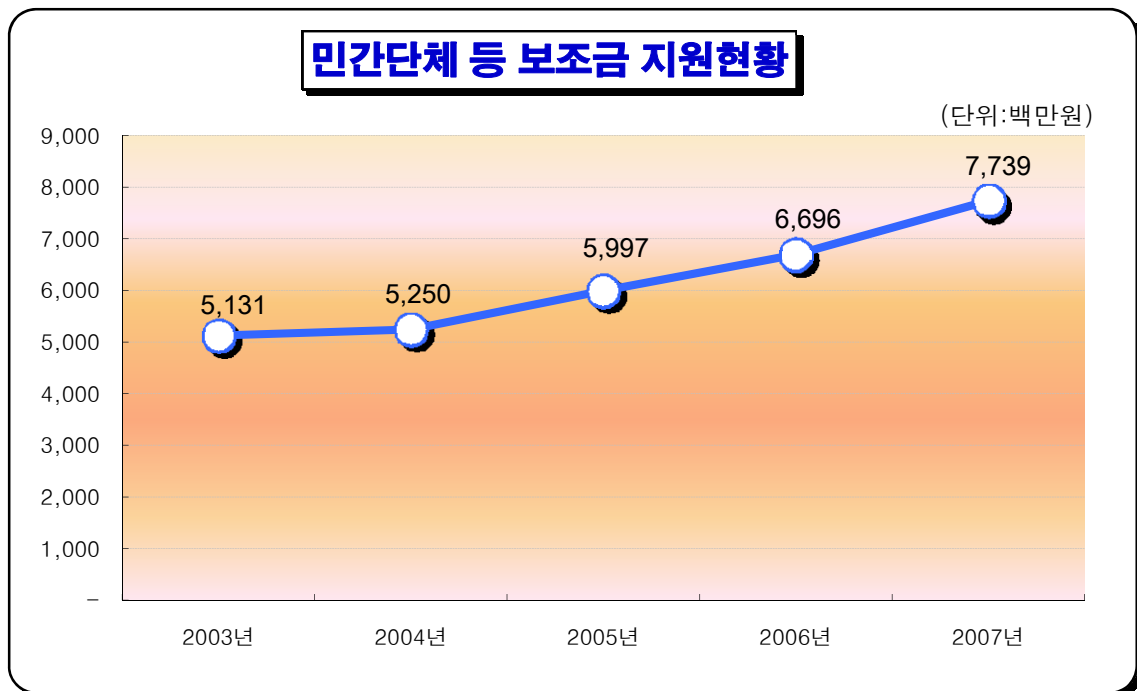
구 분	세출결산액 (A)	민간단체 등 보조금 (B)	비율 (B/A*100)	비 고
민간단체등 보조금	740,141	7,739	1.05	

▷ 대상회계 : 일반회계

※ 개인, 단체별 민간경상보조, 사회단체 보조금의 결산결과 총 지출액

◆ 연도별 증감현황(총액)

구 분	연도별 비교(백만원)				
	2003	2004	2005	2006	2007
세출결산액	406,259	484,313	636,083	693,065	740,141
민간단체 등 보조금	5,131	5,250	5,997	6,696	7,739
비 율(%)	1.26	1.08	0.94	0.97	1.05



◆ '07년도 민간경상보조 집행내역 : 별지 참조

③-5. 1,000만원 이상 수의계약 실적

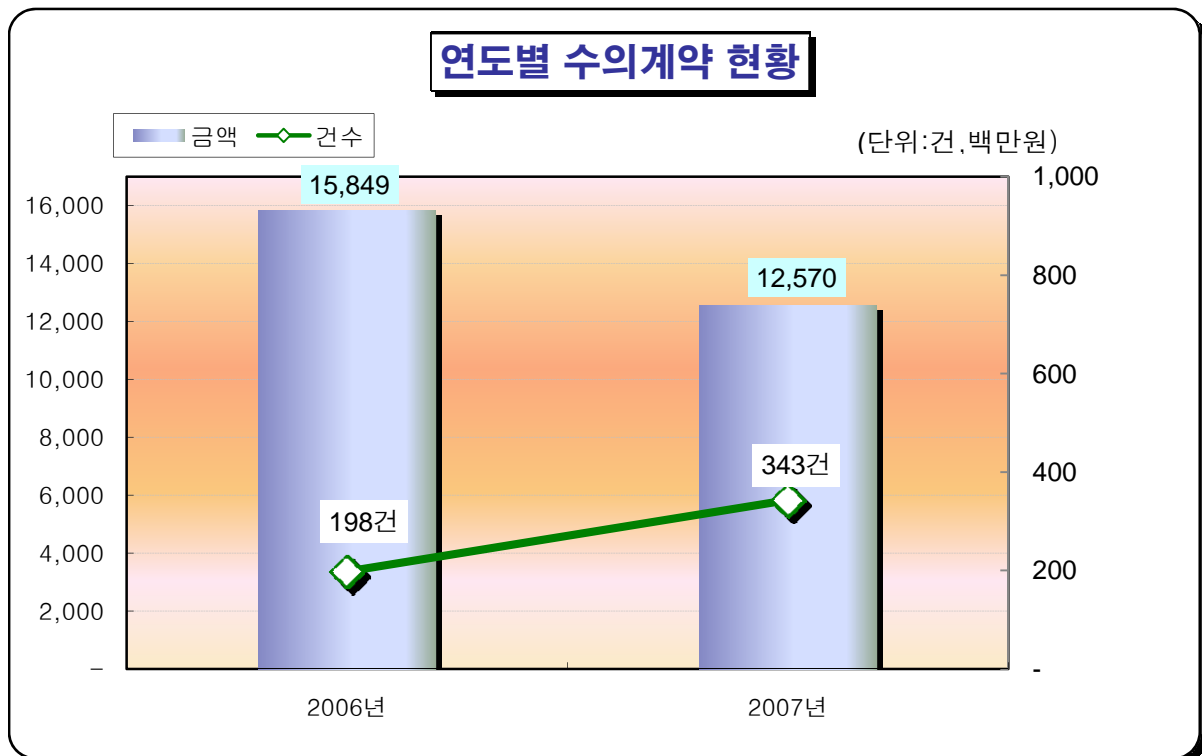
(단위 : 건, 백만원)

구 분	총계약 실적 (A)		1,000만원 이상 수의계약실적 (B)		비율 (B/A)*100		비 고
	건수	금 액	건수	금 액	건수	금 액	
2007	2,620	189,853	343	12,570	13.09	6.62	

▷ 대상회계 : 일반회계, 기타특별회계 (공기업 제외)

◆ 연도별 증감현황

구 분	연도별 비교 (백만원)				비 고
	2006		2007		
	건수	금 액	건수	금 액	
1,000만원 이상 수의계약 실적	198	15,849	343	12,570	



◆ '07년도 1,000만원이상 수의계약 집행내역 : 별지 참조

③-6. 연말지출 비율

(단위 : 백만원)

구 분	세출결산액(A)	연말(11~12월) 지출원인행위액(B)	비율(B/A)*100
연말지출비율	740,141	26,538	3.59

▷ 대상회계 : 일반회계의 자체사업의 시설비, 감리비, 시설부대비(본청분만 해당)

◆ 연도별 증감현황

구 분	연도별 비교(백만원)			
	2006		2007	
	비율	금액	비율	금액
연말지출비율	1.99	13,775	3.59	26,538

