

② 총량적 재정운영결과

① 세입·세출예산의 집행상황

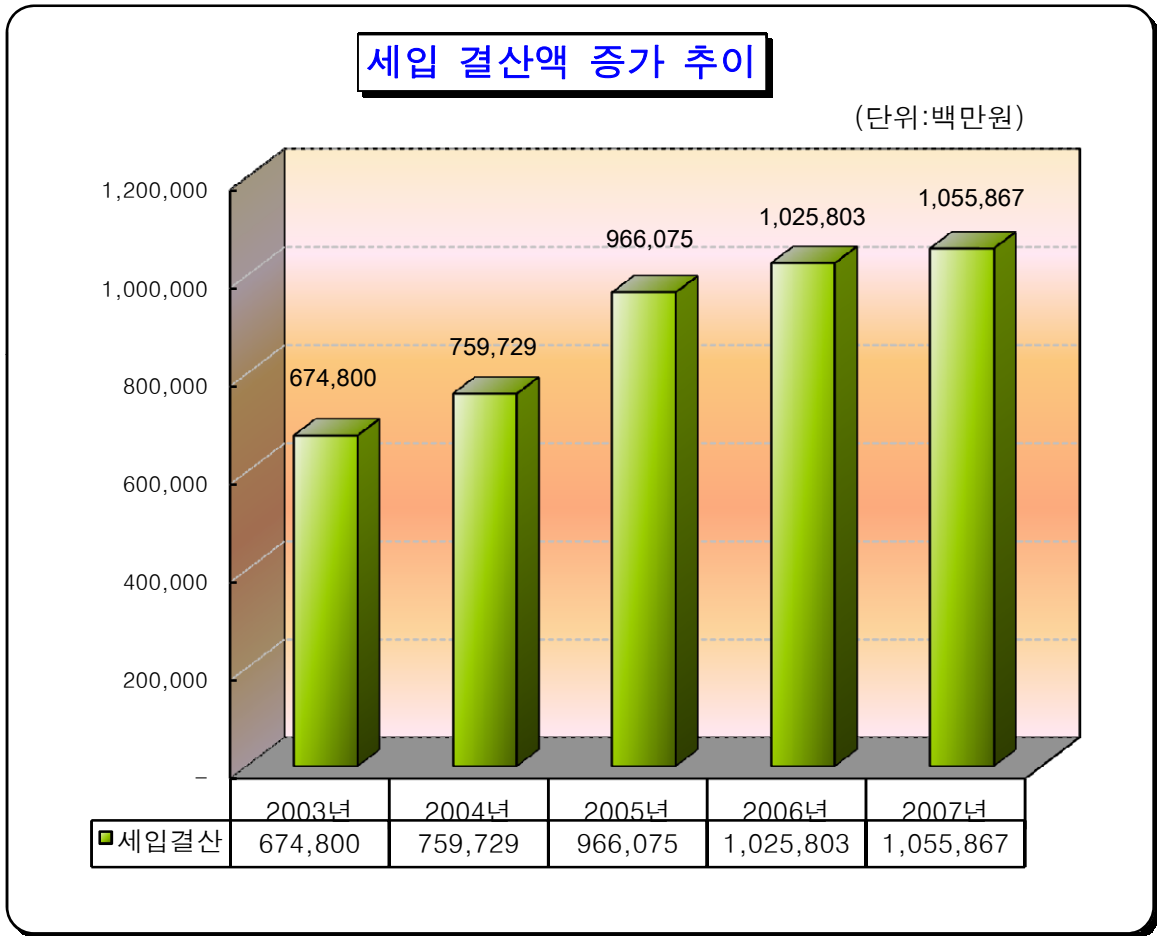
가. 세입결산

(단위 : 백만원)

구분 회계별	예산현액	징수결정액	실제 수납액	%	계	결손 처분	다음연도 이월액
합 계	1,068,439	1,119,725	1,055,867	94.30	63,858	4,165	59,692
총괄	931,180	964,552	914,849	94.85	49,703	4,142	45,560
지방세수입	246,835	282,994	258,569	91.37	24,426	3,486	20,940
세외수입	307,035	305,293	280,016	91.72	25,277	656	24,621
지방교부세	144,640	148,957	148,957	100.00	-	-	-
조정교부금및재정 보전금	27,144	33,377	33,377	100.00	-	-	-
보조금	195,526	193,930	193,930	100.00	-	-	-
특별회계	137,259	155,173	141,018	90.88	14,155	23	14,132
소 계	50,419	56,113	52,638	93.81	3,475	-	3,475
공기업사업특별회계	50,419	56,113	52,638	93.81	3,475	-	3,475
소 계	86,841	99,060	88,380	89.22	10,680	23	10,657
하수도사업특별회계	22,709	23,659	23,466	99.19	193	-	193
주택사업특별회계	560	567	489	86.34	77	-	77
도시교통사업특별회 계	12,447	22,506	12,782	56.79	9,724	-	9,724
주민소득지원기금특 별회계	1,560	1,642	1,564	95.27	78	-	78
의료급여기금특별회 계	4,810	4,845	4,798	99.04	47	-	47
토지구획정리사업특 별회계	120	104	71	68.37	33	-	33
치수사업특별회계	1,080	1,007	967	96.05	40	23	17
저소득주민주거및생 활안정기금특별회계	1,400	1,518	1,413	93.10	105	-	105
농공지구관리특별회 계	502	502	502	100.00	-	-	-
택지조성사업특별회 계	1,990	1,986	1,986	100.00	-	-	-
청소사업특별회계	36,094	36,144	36,107	99.90	37	-	37
장기미집행도시계획시설 대지보상임시특별회계	998	1,006	1,006	100.00	-	-	-
기반시설특별회계	2,570	3,574	3,227	90.29	347	-	347

연도별 비교표

구 분	연도별 비교(백만원)				
	2003	2004	2005	2006	2007
세입결산	674,800	759,729	966,075	1,025,803	1,055,867



※ 2003년을 기준으로 2004년은 12.6% 증가하였으며, 2005년은 철강경기 활성화에 따른 법인세할 주민세 등 지방세의 증가와 지방교부세의 대폭(27.2%)증가로 세입이 크게 증가 하였으나, 2006년도는 고유가, 환율하락, 철강경기 약세로 세입이 6.2% 증가폭이 감소 되었고, 2007년도는 세외수입 등의 감소로 세입증가가 둔화되었음.

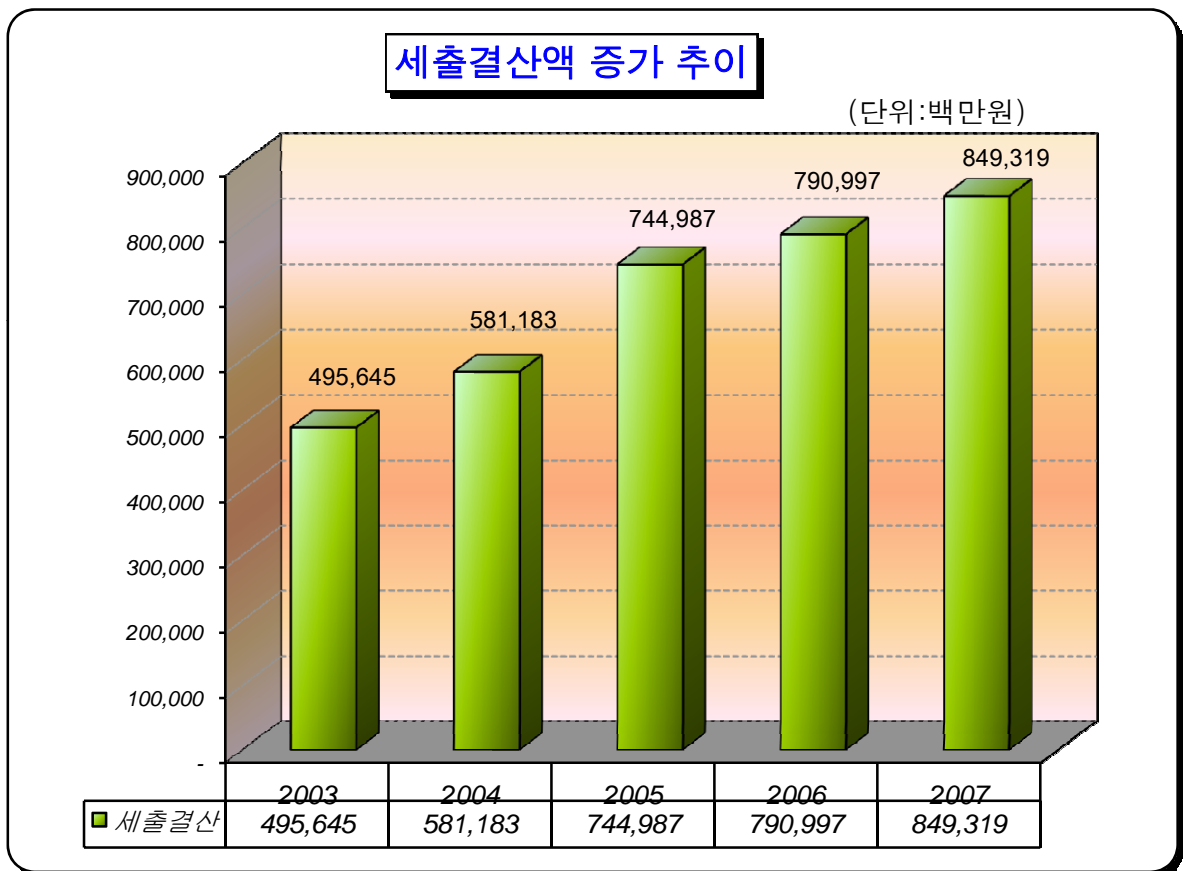
나. 세출결산

(단위 : 백만원)

회계별 / 구분	예산현액	지출원인 행 위 액	지출액	%	다음연도 이 월 액	집행잔액	%
합 계	1,068,439	864,769	849,319	79.49	142,956	76,164	7.13
총괄	931,180	745,570	740,141	79.48	133,337	57,701	6.20
일반행정	135,995	126,971	126,331	92.89	4,354	5,311	3.91
사회개발	469,784	375,005	371,094	78.99	85,527	13,163	2.80
경제개발	297,279	226,692	225,814	75.96	43,456	28,009	9.42
민방위비	3,028	2,919	2,918	96.37	-	110	3.63
지원및기타경비	25,093	13,984	13,984	55.73	-	11,109	44.27
특별회계	137,259	119,199	109,177	79.54	9,619	18,463	13.45
소 계	50,419	48,855	40,549	80.42	8,306	1,564	3.10
공기업사업특별회계	50,419	48,855	40,549	80.42	8,306	1,564	3.10
소 계	86,841	70,344	68,629	79.03	1,313	16,899	19.46
하수도사업특별회계	22,709	19,274	17,576	77.40	409	4,724	20.80
주택사업특별회계	560	15	15	2.77	-	545	97.23
도시교통사업특별회계	12,447	4,639	4,639	37.27	536	7,273	58.43
주민소득지원기금특별회계	1,560	77	77	4.96	-	1,483	95.04
의료급여기금특별회계	4,810	4,744	4,744	98.62	-	66	1.38
토지구획정리사업특별회계	120	0	0	0.06	-	120	99.94
치수사업특별회계	1,080	803	803	74.32	135	142	13.15
저소득주민주거및생활안정기금특별회계	1,400	893	893	63.79	-	507	36.21
농공지구관리특별회계	502	122	122	24.20	-	381	75.80
택지조성사업특별회계	1,990	1,301	1,301	65.38	-	689	34.62
청소사업특별회계	36,094	35,110	35,094	97.23	90	910	2.52
장기미집행도시계획시설 대지보상임시특별회	998	998	998	100.00	-	0	-
기반시설특별회계	2,570	2,367	2,367	92.11	142	61	2.36

연도별 비교표

구 분	연도별 비교(백만원)				
	2003	2004	2005	2006	2007
세출결산	495,645	581,183	744,987	790,997	849,319



※ 2003년을 기준으로 2004년은 17.2% 증가하였으며, 2005년은 세입의 대폭증대로 세출이 28.2%증가하였으나, 2006년도는 고유가, 환율화락, 철강경기 약세에 따른 세입증가 둔화로 세출이 전년도 대비 6.2%증가 되었으며, 2007년은 7.3% 증가 하였음.

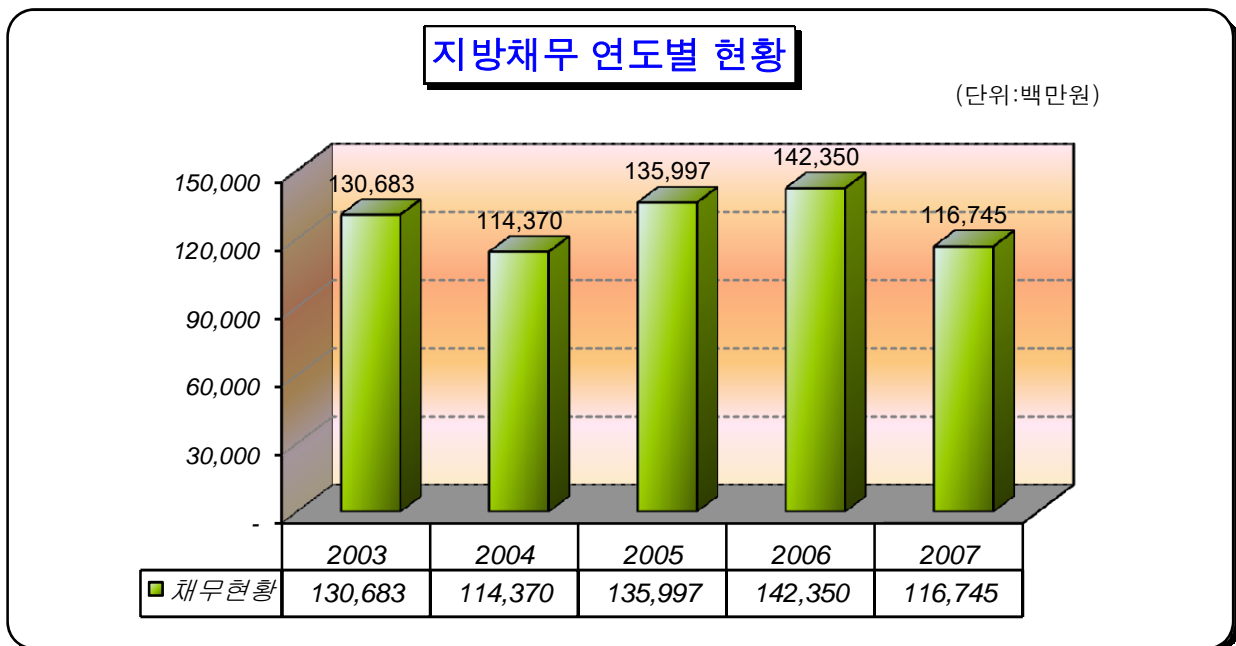
② 지방채 · 일시차입금 등 채무의 현재액

(단위 : 백만원)

구 분	전 년 도 현 재 액	기 준 년 도 현 재 액	증 감	비 고
합 계	142,350	116,745	△25,605	
일반회계	108,419	89,062	△19,357	
특별회계	33,931	27,683	△6,248	
공기업사업특별회계	22,429	17,683	△4,746	
주택사업특별회계	2	-	△2	
택지조성사업특별회계	7,000	6,000	△1,000	
청소사업특별회계	4,500	4,000	△500	

연도별 비교표

구 분	연도별 비교(백만원)				
	2003	2004	2005	2006	2007
채무현황	130,683	114,370	135,997	142,350	116,745



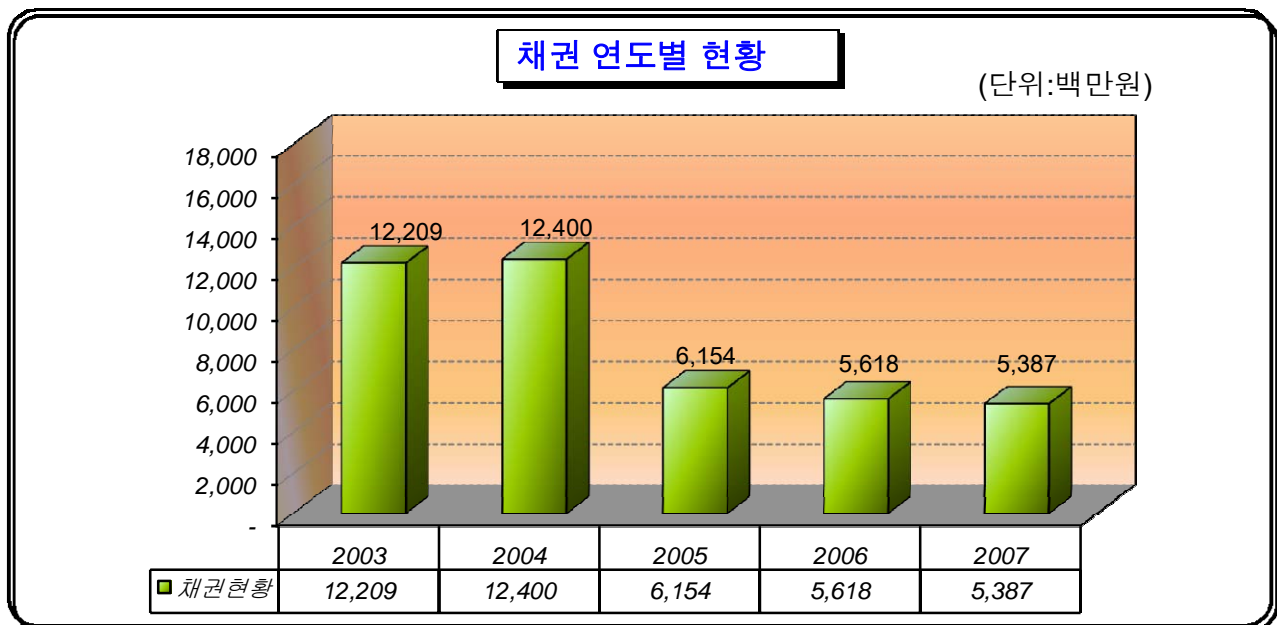
③ 채권관리 현황

(단위 : 백만원)

구 분	전 년 도 현 재 액	기 준 년 도 현 재 액	증 감	비 고
합 계	5,618	5,387	△231	
일반회계	95	59	△36	
특 별 회 계	5,255	5,000	△255	
주택사업특별회계	1,584	1,316	△268	
주민소득지원기금특별회계	513	494	△19	
의료급여기금특별회계	8	8	0	
저소득주민주거및생활안정 기금특별회계	3,134	3,167	32	
농공지구관리특별회계	15	15	-	
기 금	268	327	60	

연도별 비교표

구 분	연도별 비교(백만원)				
	2003	2004	2005	2006	2007
채권현황	12,209	12,400	6,154	5,618	5,387



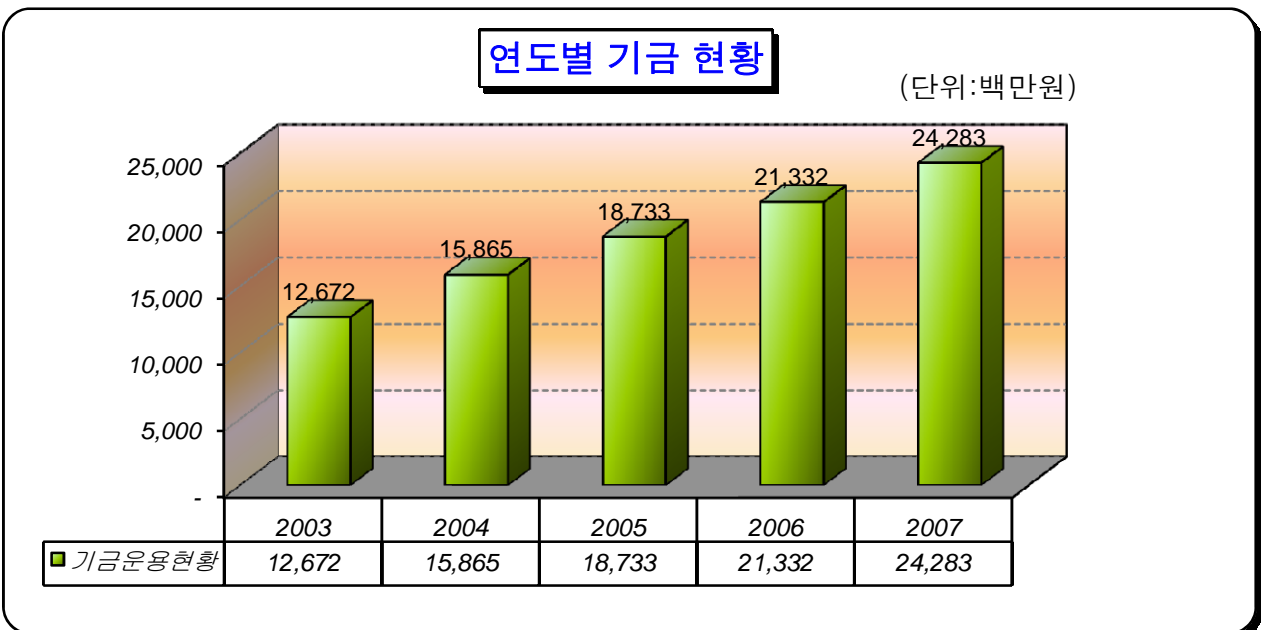
④ 기금운용 현황

(단위 : 백만원)

구분 종류별	전년도 현재액 (A)	증감액			기준년도 현재액 (E) = (A+B)
		계 (B) = (C-D)	수납액(C)	지출액(D)	
합 계	21,332	2,951	5,342	2,391	24,283
문화예술활동지원기금	335	115	115	-	450
체육진흥기금	5,196	80	255	175	5,275
농촌발전기금	3,183	1,212	1,234	22	4,396
노인복지기금	397	67	67	-	465
기초생활보장기금	799	55	155	100	854
여성발전기금	940	65	101	36	1,005
재난관리기금	8,898	1,569	2,766	1,197	10,467
저소득주민자녀장학기금	259	△259	13	272	-
환경미화원주거안정기금	448	△33	117	150	415
식품진흥기금	563	9	97	88	572
폐기물처리시설주변영향지역 의주민지원기	312	71	422	351	383

연도별 비교표

구분	연도별 비교(백만원)				
	2003	2004	2005	2006	2007
기금운용현황	12,672	15,865	18,733	21,332	24,283



⑤ 공유재산의 증감 및 현재액

가. 공유재산

(단위 : m²/점/대/주/백만원)

구 분	전년도 현재액		증 가		감 소		기준년도 현재액		비고
	수량	금액	수량	금액	수량	금액	수량	금액	
합 계	94,519,000	551,397	650,411	497,631	41,270	3,031	95,128,141	1,045,997	
토지	94,381,593	491,134	650,411	242,211	41,270	3,031	94,990,734	730,314	
건물	124,173	59,675	-	255,420	-	-	124,173	315,095	
선박	1	499	-	-	-	-	1	499	
유가증권(주식·출자)	13,233	89	-	-	-	-	13,233	89	

* 복식부기 도입 등 공유재산의 정비에 의거 금년도 증가액 조정

나. 물 품

(단위 : 백만원)

구 분	전년도 현재액		증 감		감 소		기준년도 현재액		비고
	수량	금액	수량	금액	수량	금액	수량	금액	
합 계	661	5,881	182	1,868	129	573	714	7,176	
구매매각	661	5,881	182	1,868	129	573	714	7,176	

⑥ 발생주의와 복식부기에 의한 재무보고서

▶ 불임 별책 재무보고서 참조