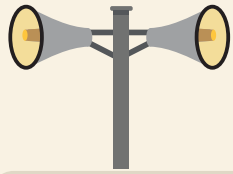
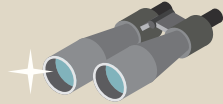


# 기억하세요

## 민방위 경보는 무엇을 알려주나요?



적의 공격이  
예상될 때



### 경계경보

1분간 평탄한  
사이렌 소리

곧 공격을 받거나  
공격받고 있을 때



### 공습경보

3분간 물결치듯  
사이렌 소리

화생방 공격이  
예상되거나  
공격받고 있을 때



### 화생방경보

음성방송

공격이 멎고  
추가공격이 예상되지  
않을 때



### 경보해제

음성방송

스마트폰으로  
민방위 경보음을  
들어보고, 자세한  
행동요령을  
확인하세요.



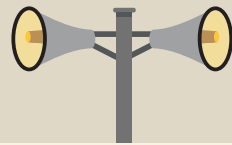
# 핵무기로 공격받을 때

## 알고 있다면 대처할 수 있어요



### 1 경보가 울리면

빨리 지하시설로 대피하세요



지하철역

터널

지하상가

### 2 핵폭탄이 터지면

반대방향으로 엎드린 후 입을 벌리고  
눈과 귀를 막아요



배가 바닥에 닿지 않게!

### 3 핵폭발 이후에는

방사능과 낙진을 피해요



콘크리트로 지어진  
건물 안으로 대피



최대한 멀리,  
지하 깊은 곳으로 대피



이동할 때는  
우의나  
우산을 활용!



방사능 낙진으로부터  
몸을 보호하세요

※ 더 자세한 내용은 스마트폰 앱 '안전디딤돌'과 '국민재난안전포털(www.safekorea.go.kr)'에서 확인하세요.

# 우리 가족, 전쟁이 나면 어떡해요?



### 1 일상생활 중에

## 준비하고

미리 대피장소를  
알아두고 전시 대비  
물품을 준비하세요



### 2 공습 경보가 울리거나 포탄이 떨어질 때

## 대피하고

신속하게 대피하고  
몸을 보호하세요



### 3 공습이 멎고 조용해졌을 때

## 귀 기울이세요

정부의 안내에 따라  
행동하세요



꼭 기억하세요!  
비상시 국민행동요령은  
**준비! 대피! 듣기!**